


[SILENTIUM]

Hur sparsam är svensken?



[SILENTIUM]

Presentationsupplägg

Fakta om undersökningen


Sammanfattning

Undersökningsresultat



[SILENTIUM]

FAKTA OM UNDERSÖKNINGEN



[SILENTIUM]


Undersökningen är gjord av Silentium under perioden 18-24 augusti 2011.
1066 svenskar i varierande åldrar över hela Sverige
har tillfrågats.

Åldersfördelningen i undersökningen är följande:

20-29	19 procent
30-39	19 procent
40-55	33 procent
56-70	28 procent


Könsfördelningen i undersökningen är följande:

Kvinnor	52 procent
Män	48 procent



[SILENTIUM]

Frågeställningar



1. Tror du att du är mer eller mindre ekonomisk än andra?

2. Tror du att du är bättre eller sämre än andra på att spara pengar för framtida behov?

3. Vilket av nedanstående alternativ skulle du välja?

Få 1000 kr idag

Få 1250 kr om 5 år (motsvarar 6 procent ränta)

Få 1350 kr om 7 år (motsvarar 6 procent ränta)

Få 1550 kr om 10 år (motsvarar 6 procent ränta)

4. Vilket av nedanstående alternativ skulle du välja?

Få 10 000 kr idag

Få 12 500 kr om 5 år (motsvarar 6 procent ränta)


Få 13 500 kr om 7 år (motsvarar 6 procent ränta)

Få 15 500 kr om 10 år (motsvarar 6 procent ränta)

5. Vad är lättast att motivera dig själv att spara till?

[SILENTIUM]

SAMMANFATTNING



[SILENTIUM]

Övertro på egen sparförmåga

Sex av tio tror att de är bättre än andra på att spara pengar för framtida behov, lika många tror att de är mer ekonomiska än andra. De yngsta och de äldsta tror i högst utsträckning att de är bättre än andra på att spara för framtida behov, medan de tillfrågade i åldersgruppen 30 -39 år tycks ha sämst självförtroende när det gäller sparandet.

- Det finns ett gott självförtroende hos människor när det gäller sparande, men mycket tyder på att man överskattar sin egen förmåga. Exempelvis svarar sju av tio att de skulle välja att få 10 000 kr idag framför att få pengarna längre fram, även om de erbjuds ett belopp i framtiden som motsvarar en ränta på 6 procent, säger Johan Talenti, vd på Silentium.

Tre av tio i den yngsta gruppen väljer att få ett högre belopp längre fram som motsvarar en ränta på sex procent framför att få 10 000 kr idag, vilket kan jämföras med att två av tio i de övriga grupperna gör detsamma. När samma fråga ställs men beloppet istället är 1000 kr väljer fler att få pengarna idag, framför att få dem längre fram med en ränta på 6 procent.

- De yngsta tror att de är bättre än andra på att spara pengar. De svarar också i högre utsträckning än andra att de skulle välja ett högre belopp längre fram, framför att få 10 000 kr idag, fortsätter Johan Talenti.

Fyra av tio svarar att de har lättast att motivera sig själva att spara till en buffert, tre av tio svarar semesterresan och en av tio svarar att de har lättast att motivera sig själva att spara till sin pension. Män har lättare än kvinnor att motivera sig att spara till pensionen och till teknikprylar, medan kvinnor har lättare än män att motivera sig att spara till en buffert.

- De tillfrågade i åldersgruppen 56-70 år svarar i högre utsträckning än andra att de har lättast att motivera sig att spara till pensionen, men då är det ofta lite väl sent påtänkt. Bankerna behöver bli betydligt bättre på att kommunicera betydelsen av att börja spara i tid. De behöver också bli bättre på att hjälpa sina kunder att översätta vad små belopp kan betyda på lång sikt, avslutar Johan Talenti.

[SILENTIUM]

Tror du att du är mer eller mindre ekonomisk än andra?

Sex av tio av de tillfrågade tror att de är mer ekonomiska än andra. Tre av tio tror att de är mindre ekonomiska än andra och en av tio svarar vet ej. Kvinnorna tror i något högre utsträckning än männen att de är mer ekonomiska än andra.

De yngsta och de äldsta tror i högst utsträckning att de är mer ekonomiska än andra. Exempelvis tror sju av tio av de tillfrågade i åldersgrupperna 20-29 år och 56-70 år att de är mer ekonomiska än andra. Det kan jämföras med att sex av tio i åldersgruppen 30-39 år och fem av tio i åldersgruppen 40-55 år tror detsamma. De tillfrågade i åldersgruppen 40-55 år tror därmed i minst utsträckning att de är mer ekonomiska än andra.

[SILENTIUM]

Tror du att du är bättre eller sämre än andra på att spara pengar för framtida behov?

Sex av tio av de tillfrågade tror att de är bättre än andra att spara pengar för framtida behov. Tre av tio tror att de är sämre än andra att spara pengar för framtida behov och en av tio svarar vet ej. Männerna tror i något högre utsträckning än kvinnorna att de är bättre än andra att spara pengar för framtida behov.

De yngsta och de äldsta tror i högst utsträckning att de är bättre än andra på att spara pengar för framtida behov. Exempelvis tror sju av tio av de tillfrågade i åldersgrupperna 20-29 år och 56-70 år att de är bättre än andra att spara pengar för framtida behov.

Det kan jämföras med att fyra av tio i åldersgruppen 30-39 år och fem av tio i åldersgruppen 40-55 år tror detsamma. De tillfrågade i åldersgruppen 30-39 år tror därmed i minst utsträckning att de är bättre än andra att spara pengar för framtida behov.

[SILENTIUM]

Vill de tillfrågade ha pengar nu eller i framtiden?

På frågan om de tillfrågade skulle välja att få 1000 kr idag, 1250 kr om fem år, 1350 kr om sju år eller 1550 kr om tio år, **väljer åtta av tio 1000 kr idag. Endast två av tio väljer något av alternativen som motsvarar en ränta på sex procent.**

Det är inga signifikanta skillnader mellan könen.

Det kan noteras att det färre i åldersgruppen 55-70 år än i de övriga åldersgrupperna som vill ha 1000 kr idag framför alternativen som erbjuder en avkastning på sex procent. Dock är deras tidshorisont till övervägande del fem år.

[SILENTIUM]

Vill de tillfrågade ha pengar nu eller i framtiden?

På frågan om de tillfrågade skulle välja att få 10000 kr idag, 12500 kr om fem år, 13500 kr om sju år
Eller 15500 kr om tio år, **väljer sju av tio 10000 kr idag. Endast två av tio väljer något av
alternativen som motsvarar en ränta på sex procent.** Endast en av tio väljer erbjudandet om att
få 15500 kr om tio år.

Det är inga signifikanta skillnader mellan könen.

Tre av tio i åldersgruppen 20-29 år väljer något av alternativen som erbjuder en ränta på 6
procent vilket kan jämföras med att två av tio i de övriga åldersgrupperna väljer detsamma.

[SILENTIUM]


Vad är lättast att motivera dig själv att spara till?

Fyra av tio av de tillfrågade anger att det är lättast att motivera sig till att spara till en buffert. Det kan jämföras med att tre av tio anger att semesterresan är lättast att motivera sig själv att spara till och en av tio anger pensionen. Kvinnor tycker i högre utsträckning än män att det är lättast att motivera sig att spara till en buffert, medan männen i högre utsträckning än kvinnorna tycker att det är lättast att motivera sig att spara till teknikprylar och till sin pension.

De tillfrågade i åldersgruppen 56-70 år tycker i högst utsträckning att det är lättast att motivera sig själv att spara till en buffert och till sin pension.

[SILENTIUM]

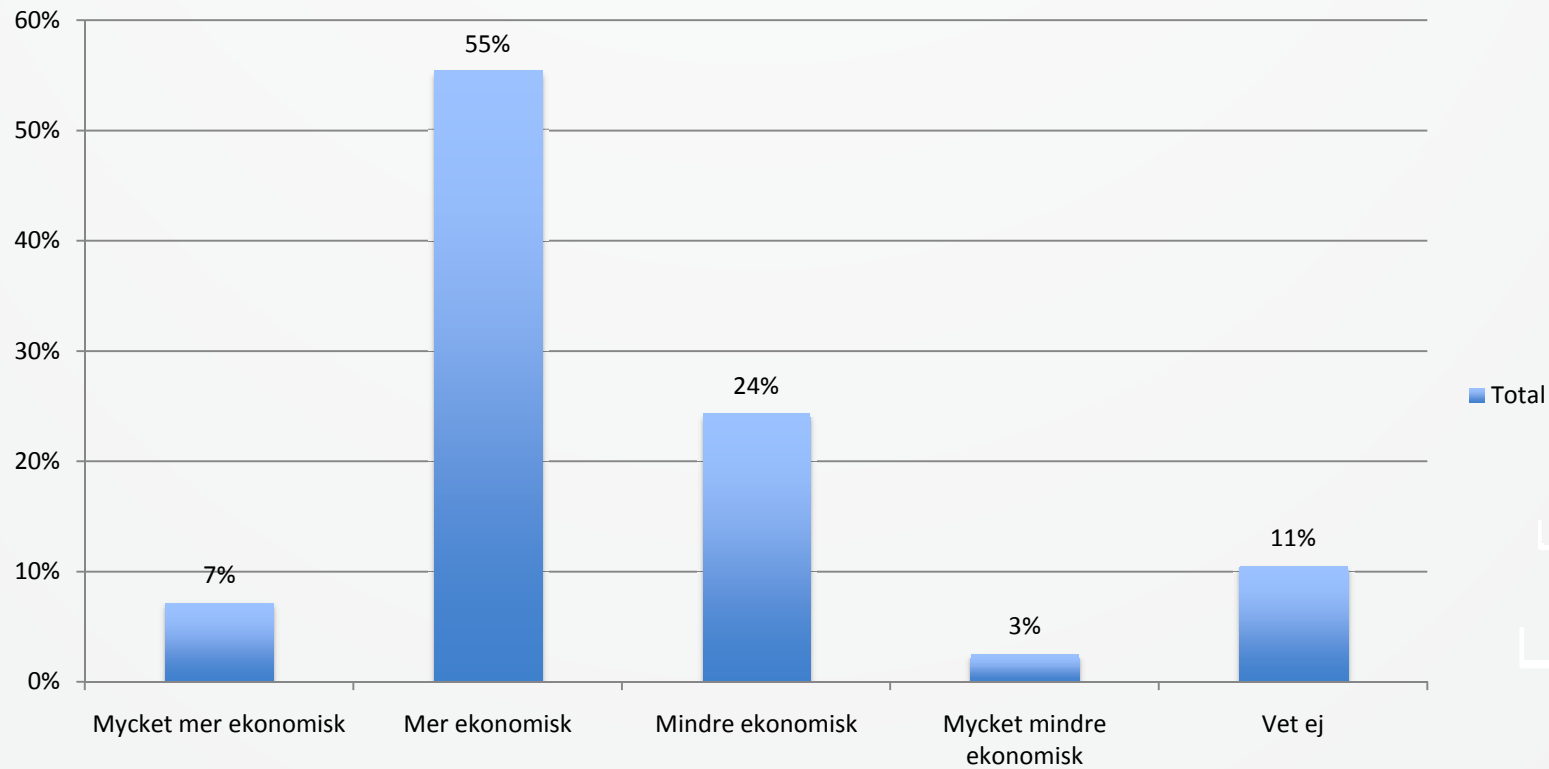
UNDERSÖKNINGSRESULTAT



[SILENTIUM]

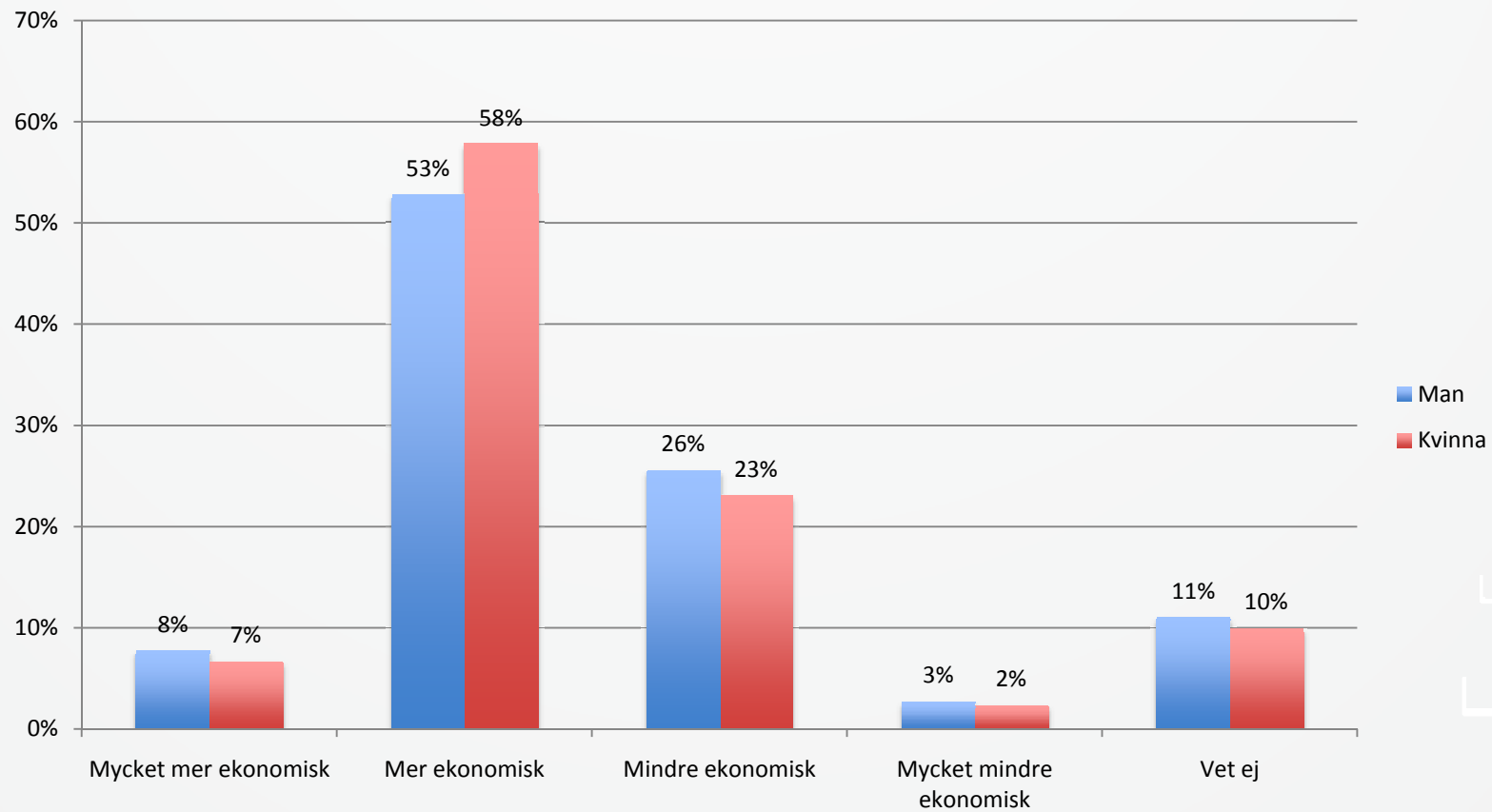
Tror du att du är mer eller mindre ekonomisk än andra?

Total



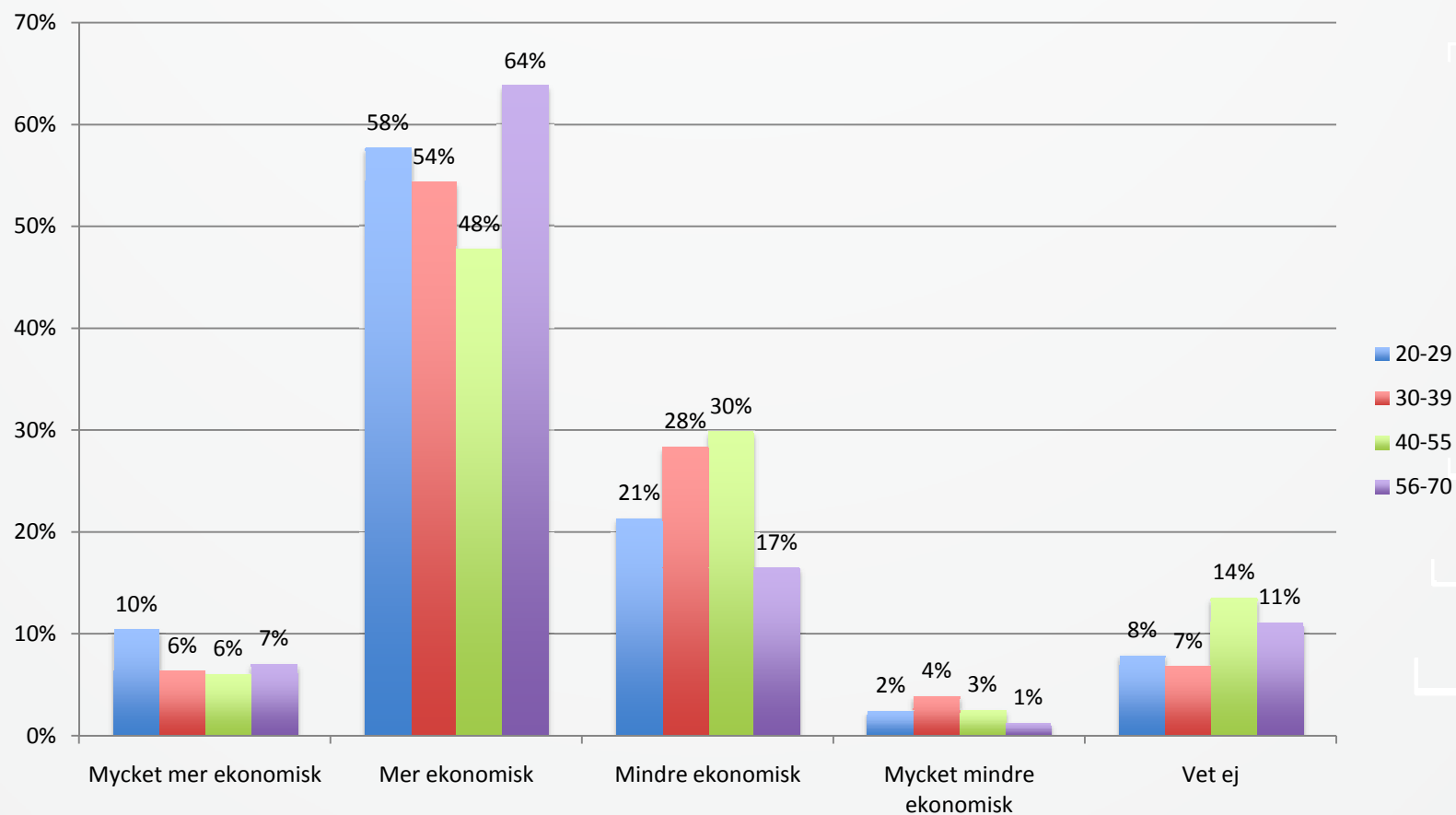
[SILENTIUM]

Tror du att du är mer eller mindre ekonomisk än andra?



[SILENTIUM]

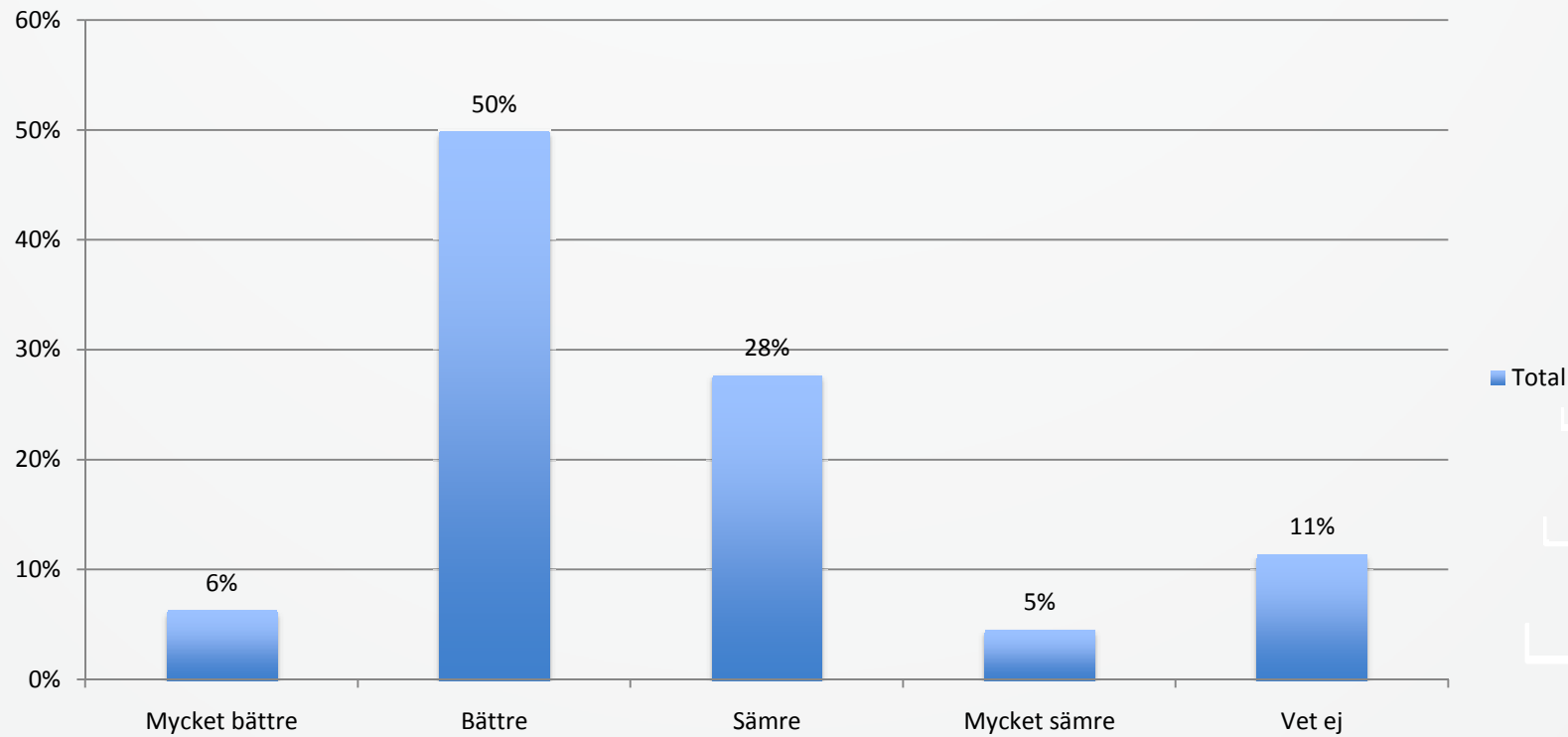
Tror du att du är mer eller mindre ekonomisk än andra?



[SILENTIUM]

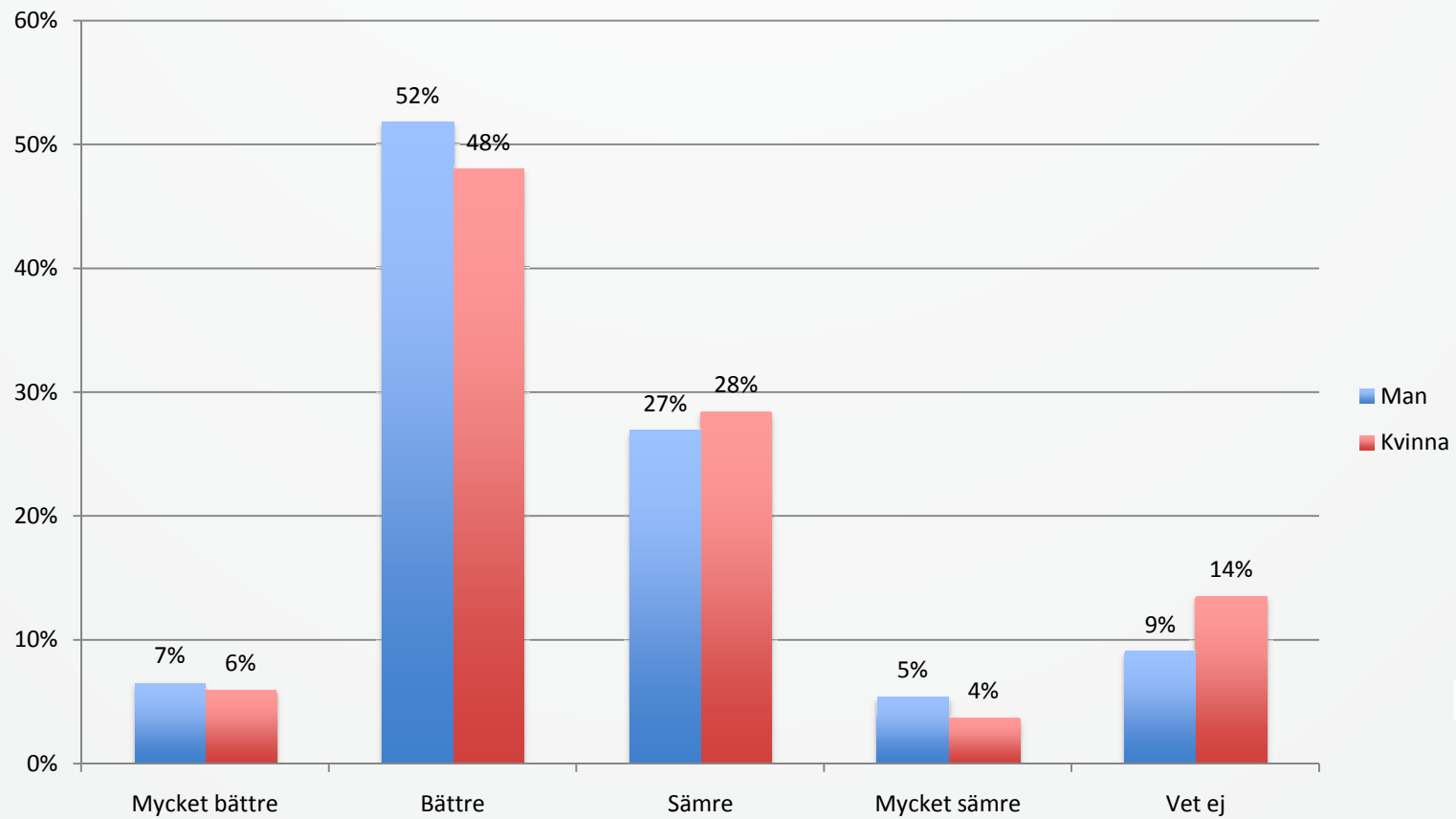
Tror du att du är bättre eller sämre än andra att spara pengar för framtida behov?

Total



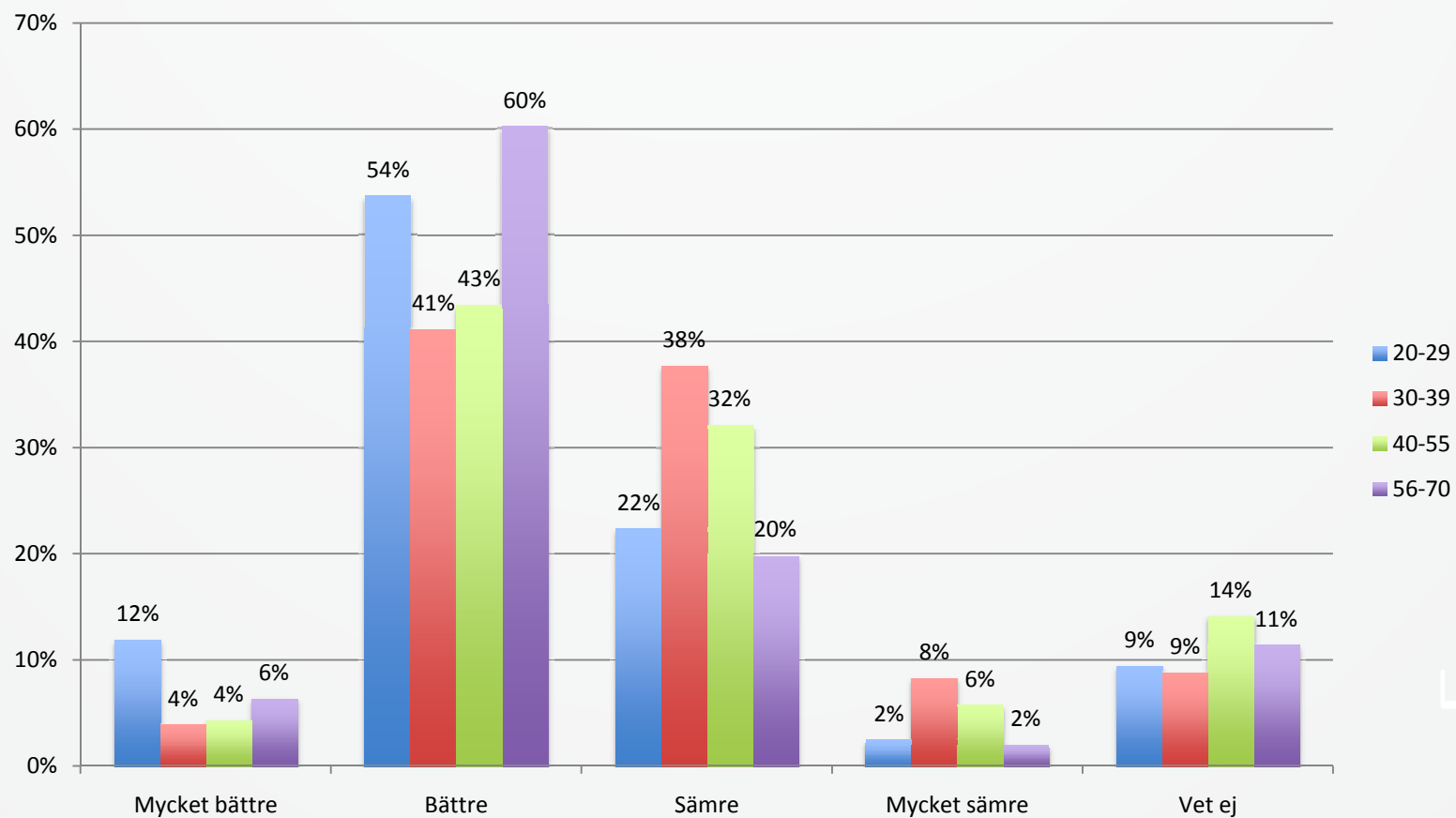
[SILENTIUM]

Tror du att du är bättre eller sämre än andra att spara pengar för framtida behov?



[SILENTIUM]

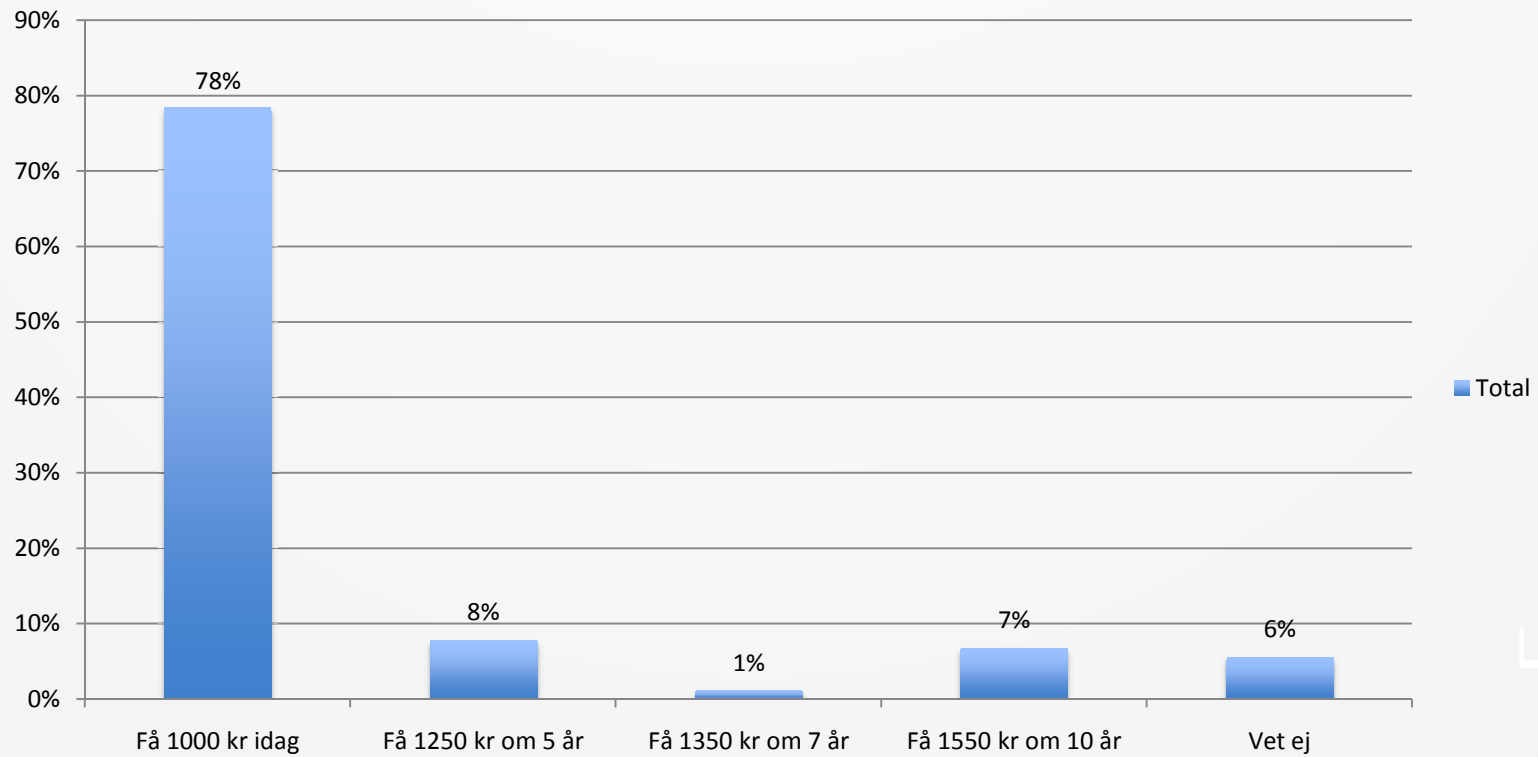
Tror du att du är bättre eller sämre än andra att spara pengar för framtida behov?



[SILENTIUM]

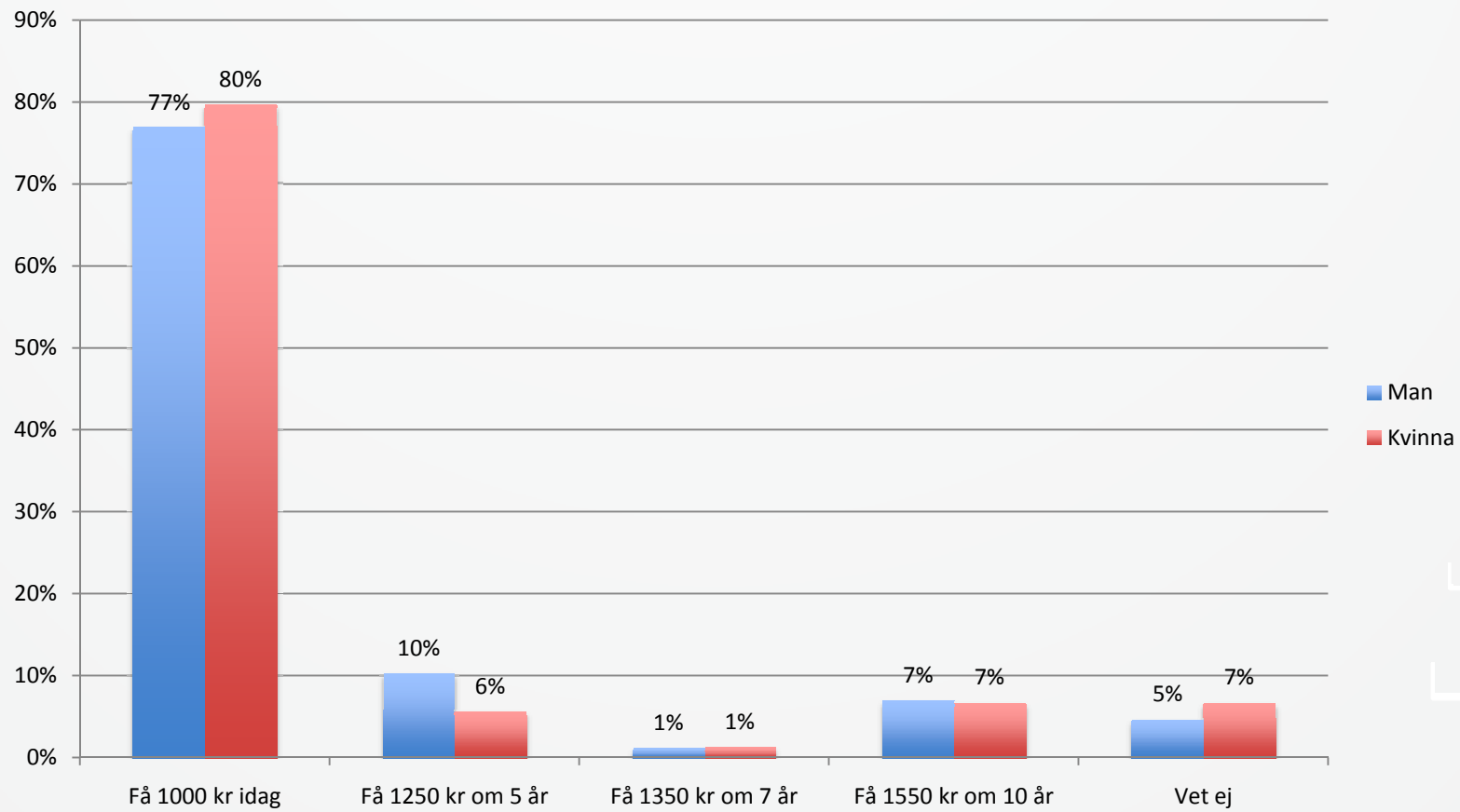
Vilket av nedanstående alternativ skulle du välja?

Total



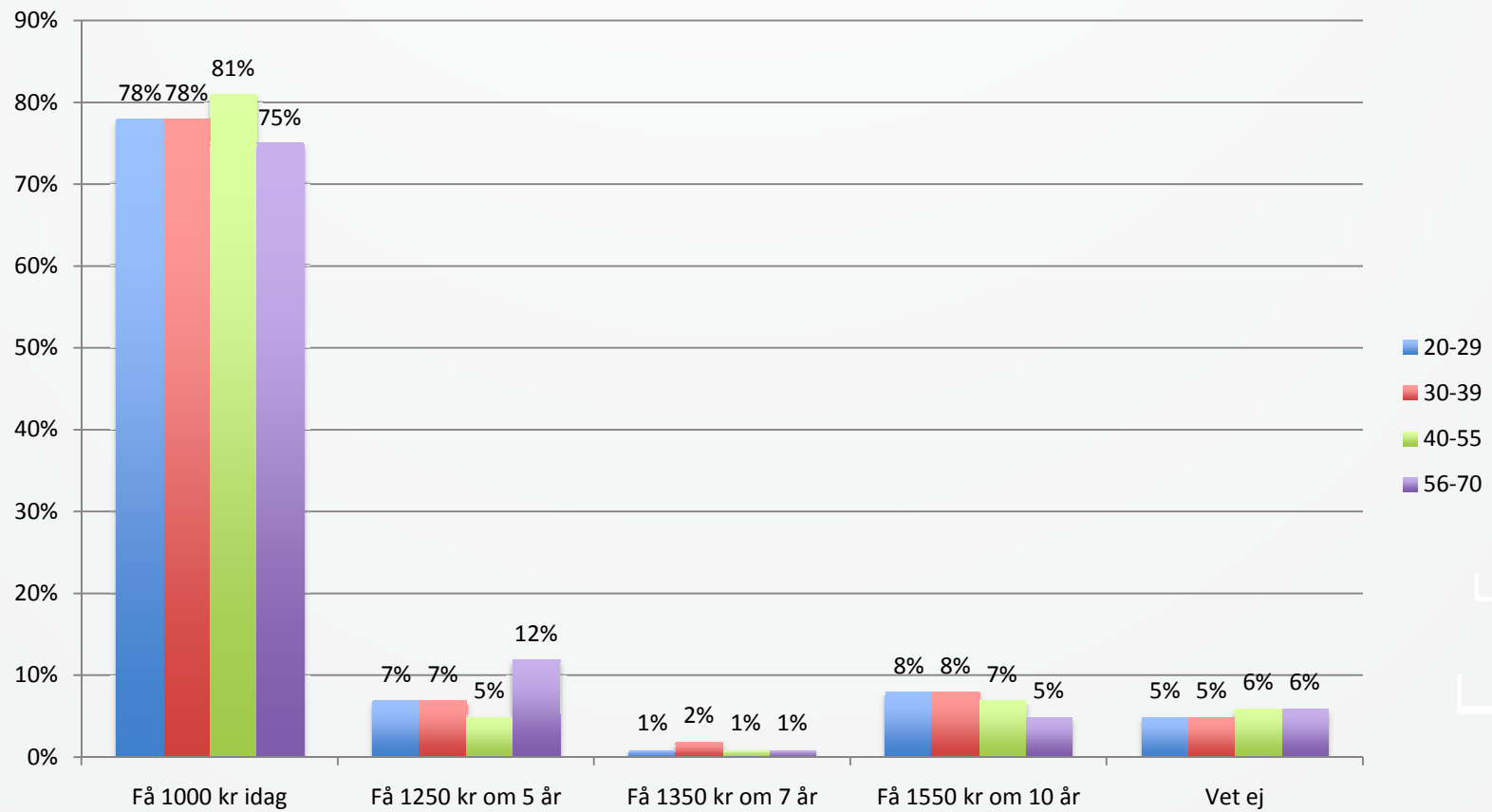
[SILENTIUM]

Vilket av nedanstående alternativ skulle du välja?



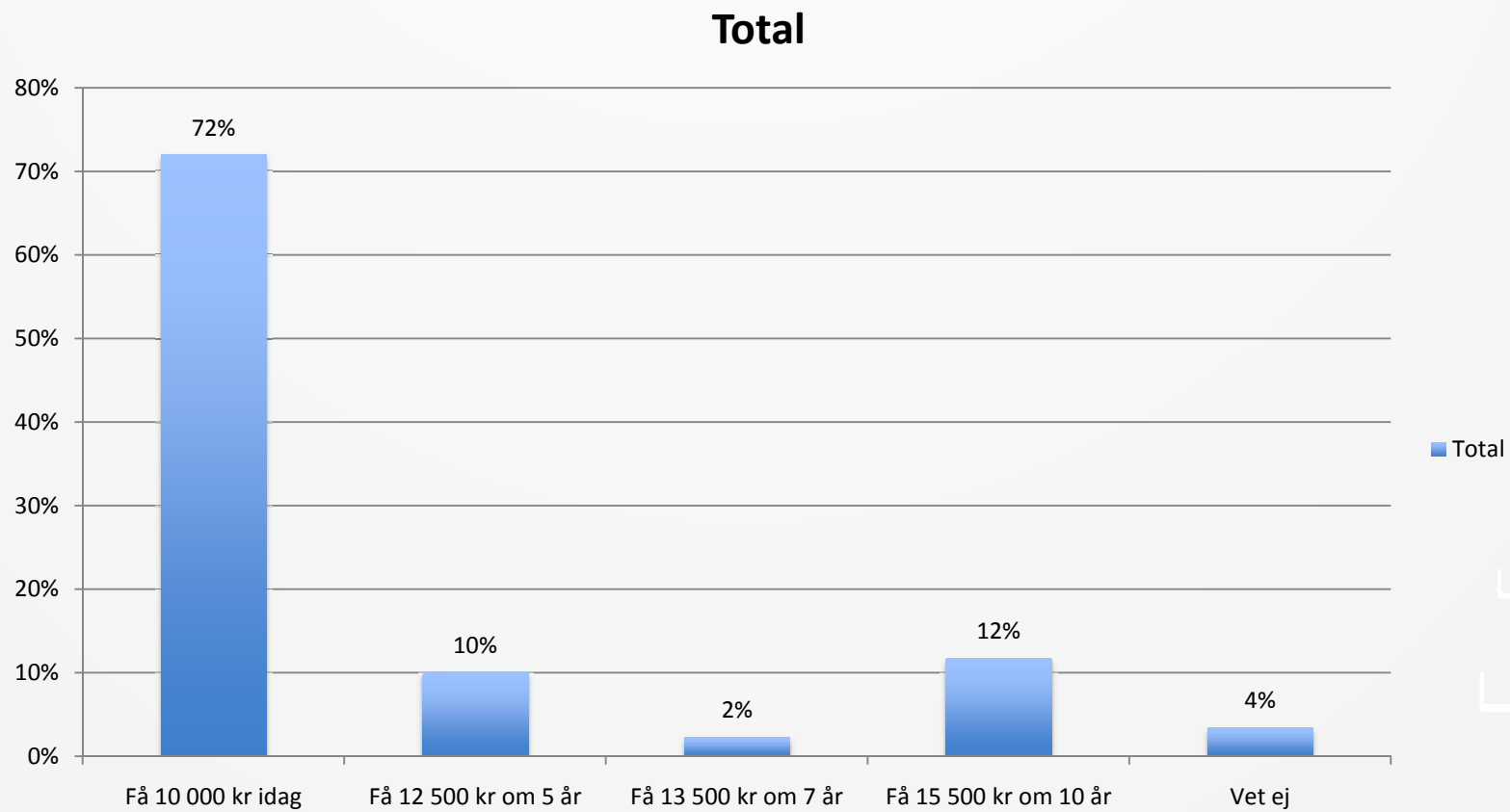
[SILENTIUM]

Vilket av nedanstående alternativ skulle du välja?



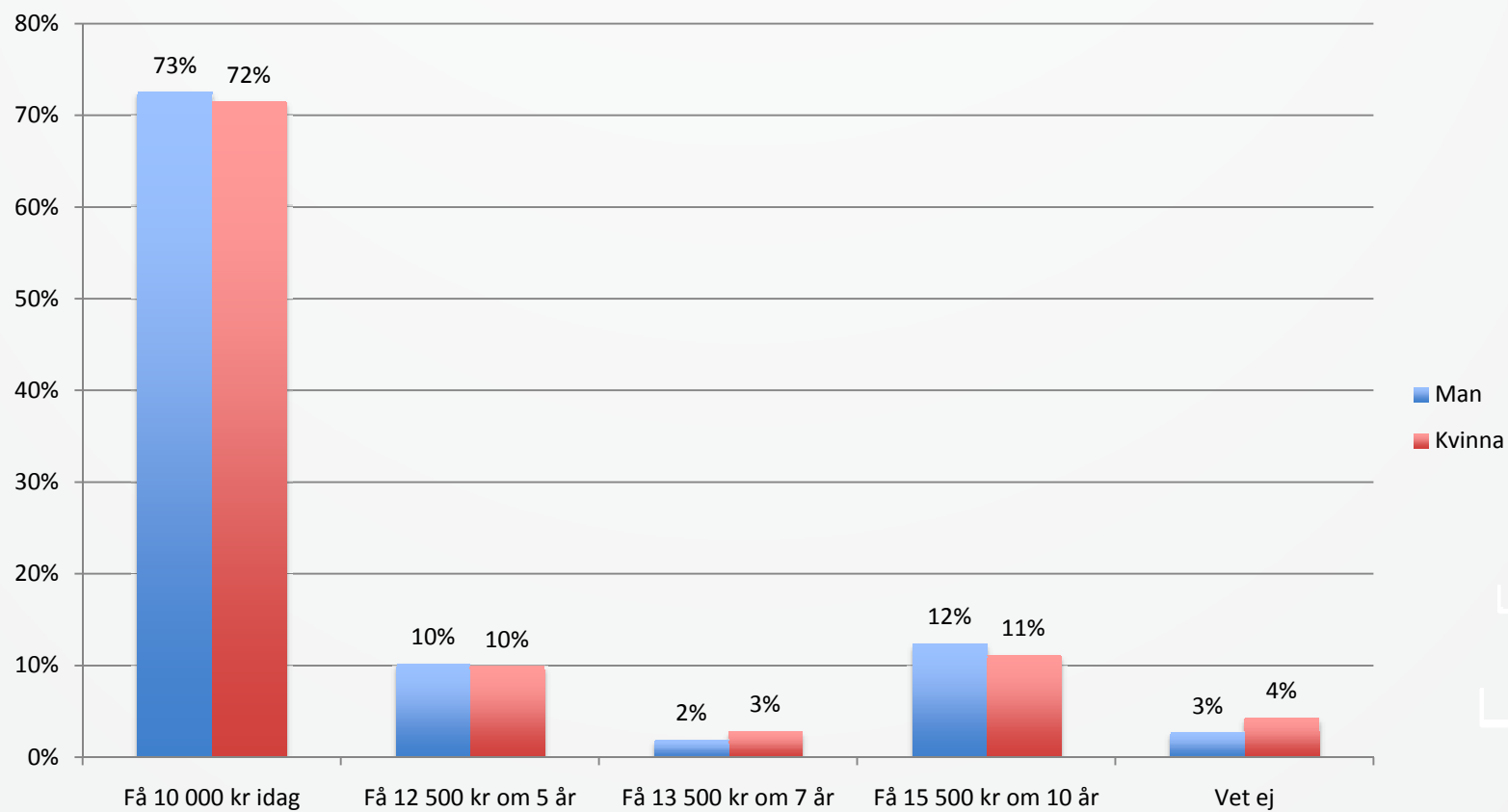
[SILENTIUM]

Vilket av nedanstående alternativ skulle du välja?



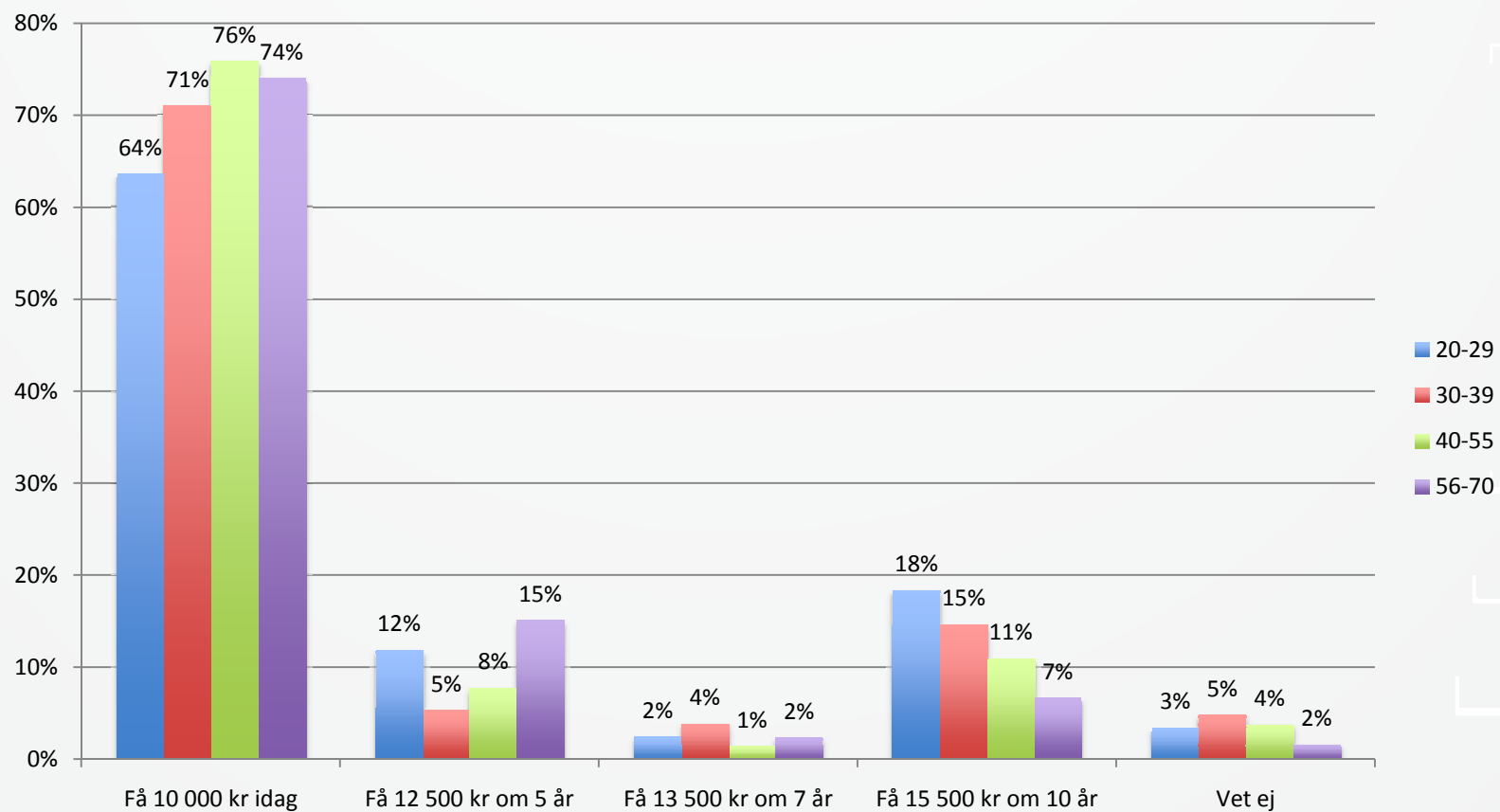
[SILENTIUM]

Vilket av nedanstående alternativ skulle du välja?



[SILENTIUM]

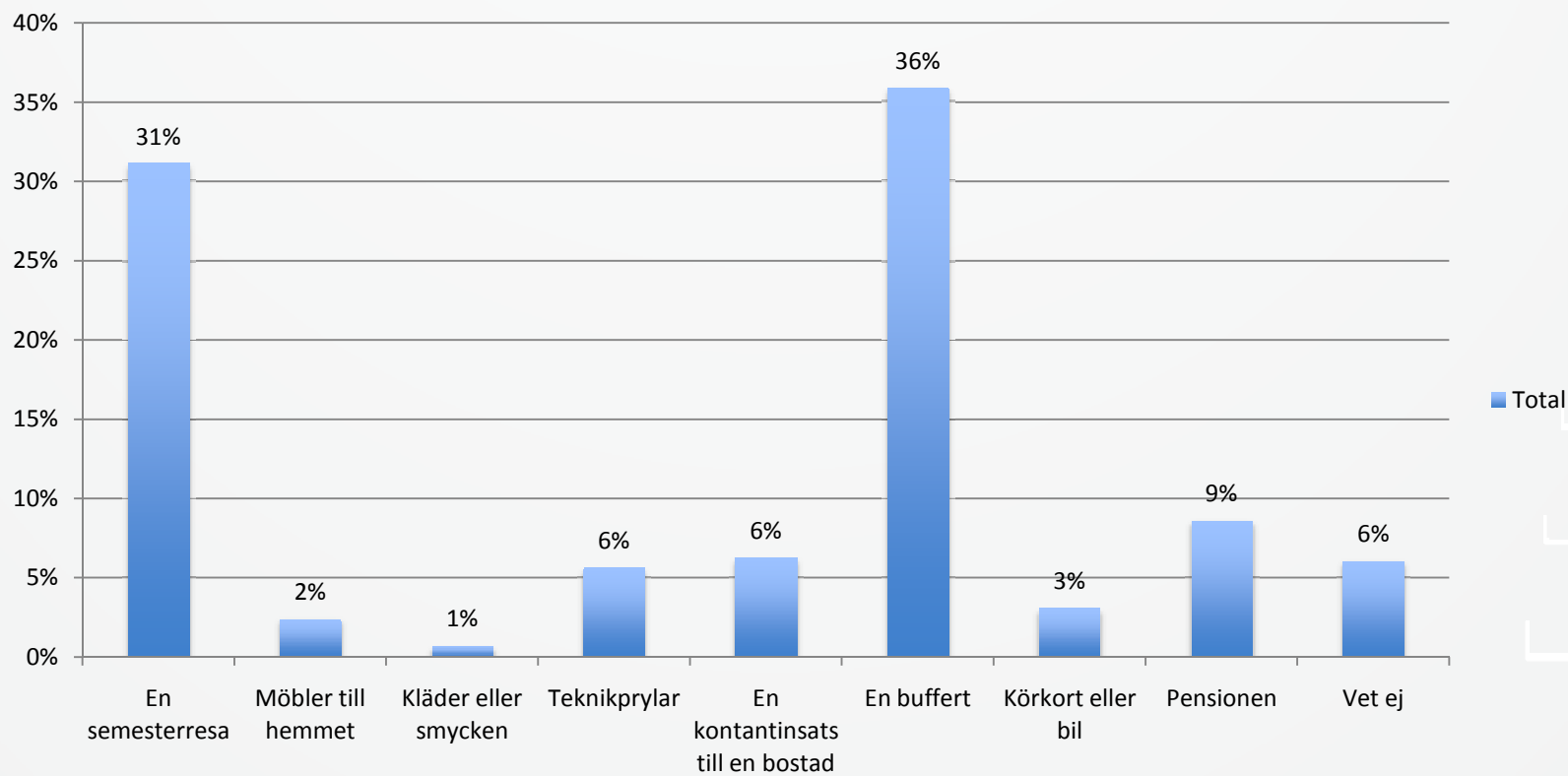
Vilket av nedanstående alternativ skulle du välja?



[SILENTIUM]

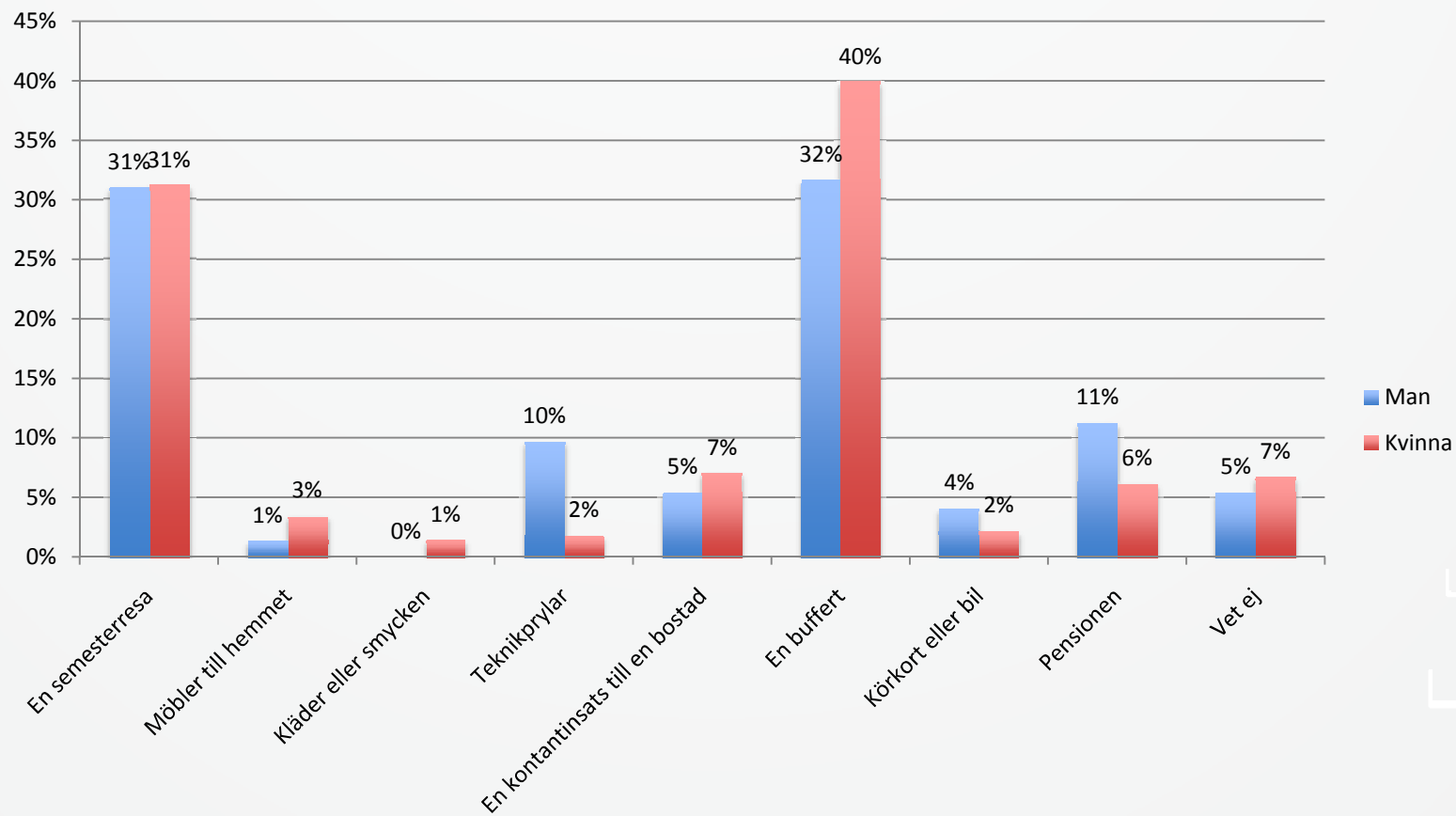
Vad är lättast att motivera dig själv att spara till?

Total



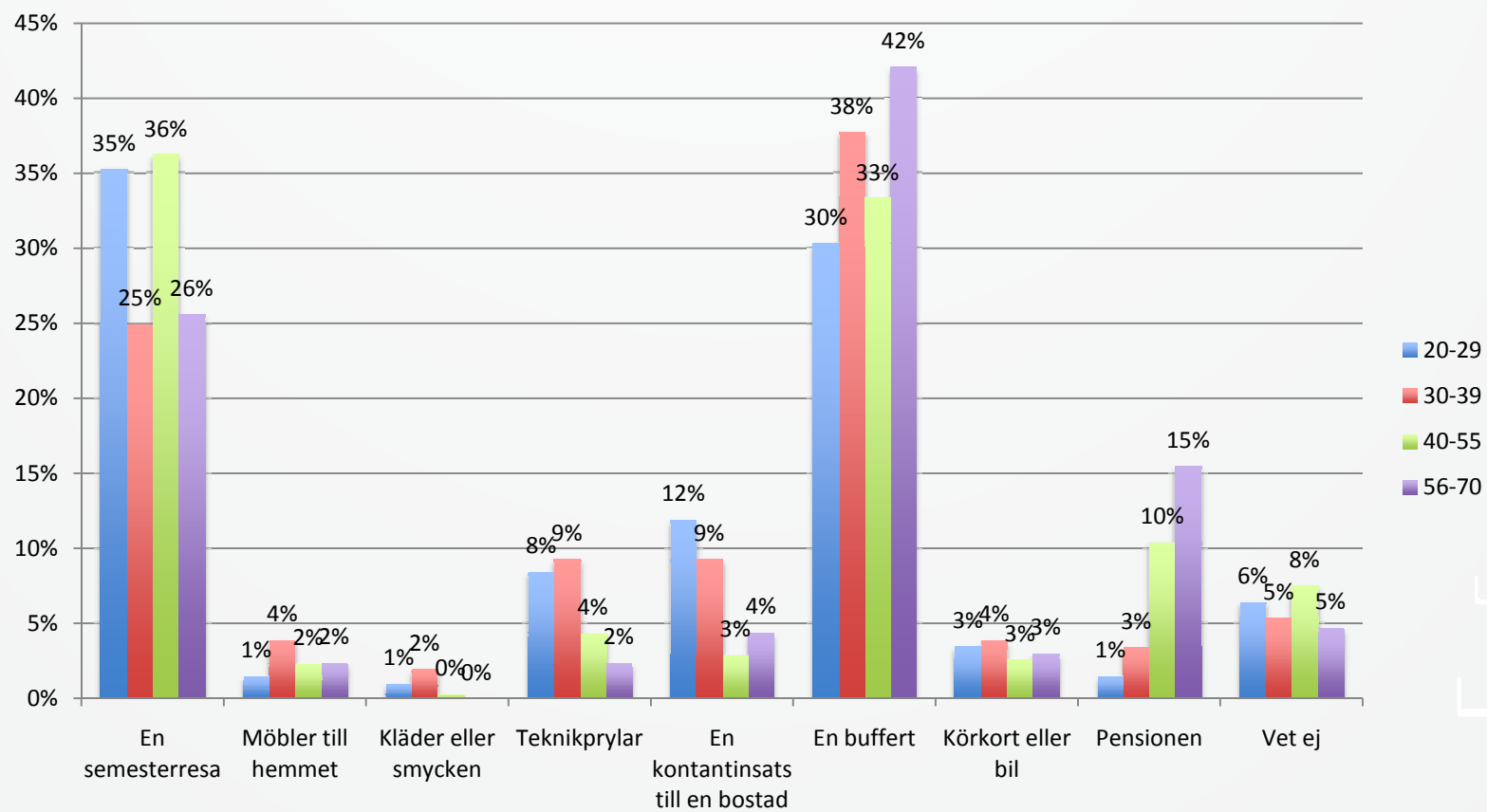
[SILENTIUM]

Vad är lättast att motivera dig själv att spara till?




[SILENTIUM]

Vad är lättast att motivera dig själv att spara till?



[SILENTIUM]



Kontakt:

Johan Talenti, 070-4405054

johan.talenti@silentium.se