

[ SILENTIUM ]

Pensionsgapet störst bland kvinnorna

[SILENTIUM]

## Presentationsupplägg

Fakta om undersökningen


Sammanfattning

Undersökningsresultat



[ SILENTIUM ]

# FAKTA OM UNDERSÖKNINGEN



# [ SILENTIUM ]

Undersökningen är gjord av Silentium under perioden 21-27 september 2011.

1141 svenskar i varierande åldrar över hela Sverige har tillfrågats.

Åldersfördelningen i undersökningen är följande:

20-29	18 procent
30-39	19 procent
40-55	33 procent
56-70	29 procent


Könsfördelningen i undersökningen är följande:

Kvinnor	50 procent
Män	50 procent



# [ SILENTIUM ]


## Frågeställningar



1. Hur stor del av din slutlön (lönen du har när du går i pension) tror du att du kommer att få i pension om du går i pension vid 65 år?
2. Hur stor del av din slutlön (lönen du har när du går i pension) skulle du behöva ha i pension om du går i pension vid 65 år?
3. Om det är någon skillnad mellan vad du tror att du kommer få i pension och det du kommer att behöva, hur tänker du lösa det?
4. Vid vilken ålder tror du att du kommer att gå i pension?
5. Har du något privat pensionssparande?

[ SILENTIUM ]

# SAMMANFATTNING



# [ SILENTIUM ]

## Pensionsgapet störst bland kvinnorna

De tillfrågade i en färsk undersökning tror att de kommer att få 66 procent av sin slutlön i pension medan behovet är 85 procent. Kvinnorna tror att de kommer att få 64 procent av sin slutlön i pension medan deras behov är 88 procent. Männerna tror att de kommer att få 67 procent och deras behov är 82 procent. Kvinnornas pensionsgap är därmed 24 procent och männens är 15 procent.

- Ett så stort pensionsgap är givetvis allvarligt och värst är det för kvinnorna som också har ett lägre sparande än vad männen har. Dubbelt så många män än kvinnor utnyttjar avdragsrätten fullt ut, samtidigt svarar fler kvinnor än män att de kommer att lösa pensionsgapet genom att öka sitt sparande, säger Johan Talenti, vd på Silentium.

Ett ökat sparande är det vanligaste sättet att lösa pensionsgapet på genom att 33 procent av de tillfrågade svarar att de kommer att öka sparandet medan de jobbar om det krävs. Endast 12 procent svarar att de kommer att lösa pensionsgapet genom att arbeta längre. Det kan jämföras med att 31 procent av de tillfrågade tror att de kommer att gå i pension efter 65 år.

- De yngre svarar i betydligt högre utsträckning än de äldre att de ska lösa pensionsgapet genom att spara mer medan de jobbar. Däremot är det få i den yngsta åldersgruppen som faktiskt sparar och som säger att de är intresserade att leva mer sparsamt när de väl går i pension, fortsätter Johan Talenti.

I den yngsta åldersgruppen är det hela 41 procent som tror att de kommer att gå i pension efter 65 år vilket är dubbelt så många som i den äldsta åldersgruppen. Fler män än kvinnor tror att de kommer att gå i pension efter 65 år.

- Risken för de yngre är att de har en övertro på sin förmåga att jobba efter 65 år, om de inte kommer igång att börja spara till sin pension kan de tvingas leva mer sparsamt när de går i pension, avslutar Johan Talenti.

## [ SILENTIUM ]

Hur stor del av slutlönen tror man att man kommer att få i pension om man går i pension vid 65 år?

De tillfrågade tror i genomsnitt att de kommer att få 66 procent av sin slutlön i pension. Nästan varannan av de tillfrågade tror att de kommer att få mindre än 60 procent av sin slutlön i pension.

Männen tror i genomsnitt att de kommer att få 67 procent av sin slutlön i pension och kvinnorna tror i genomsnitt att de kommer att få 64 procent av sin slutlön i pension.

De tillfrågade i åldersgruppen 20-29 år tror i genomsnitt att de kommer att få 68 procent av sin slutlön i pension vilket kan jämföras med att de tillfrågade i övriga grupper i genomsnitt tror att de kommer att få 65 procent av sin slutlön i pension.

## [ SILENTIUM ]

Hur stor del av slutlönen tror man att man skulle *behöva ha* i pension om man går i pension vid 65 år?

De tillfrågade tror i genomsnitt att de skulle behöva ha 85 procent av sin slutlön i pension. Av de tillfrågade svarar 39 procent att de skulle behöva ha 90 procent eller mer av sin slutlön i pension.

Männen tror i genomsnitt att de skulle behöva ha 82 procent av sin slutlön i pension och kvinnorna tror i genomsnitt att de skulle behöva ha 88 procent av sin slutlön i pension.

## [ SILENTIUM ]

Hur tänker man lösa skillnaden mellan vad man tror att man kommer få i pension och vad man kommer behöva?

Ett ökat sparande är det vanligaste sättet att lösa pensionsgapet på genom att 33 procent av de tillfrågade svarar att de kommer att öka sparandet medan de jobbar om det krävs. Det kan jämföras med att 23 procent av de tillfrågade svarar att de kommer att leva mer sparsamt om det krävs och endast 16 procent svarar att de tror att de kommer att få den pension de tror att de kommer att behöva.

Kvinnorna svarar i högre utsträckning (37 procent) än männen (30 procent) att de kommer att lösa pensionsgapet genom att öka sparandet medan de jobbar. Männen svarar i högre utsträckning än kvinnorna att de tror att de kommer att få den pension som de behöver.

## [ SILENTIUM ]

När tror man att man kommer att gå i pension?

Av de tillfrågade svarar 31 procent att de tror att de kommer att gå i pension efter 65 år och 18 procent svarar att de tror att de kommer att gå i pension vid 62 års ålder eller tidigare. Endast varannan av de tillfrågade tror att de kommer att gå i pension mellan 63-65 år.

Av de tillfrågade männen tror 35 procent att de kommer att gå i pension efter 65 år vilket kan jämföras med att 28 procent av de tillfrågade kvinnorna tror detsamma.

Av de tillfrågade i åldersgruppen 20-29 år och åldersgruppen 30-39 år tror 41 procent att de kommer att gå i pension efter 65 år.

## [ SILENTIUM ]

Har man något privat pensionssparande?

Av de tillfrågade svarar 42 procent att de inte har något privat pensionssparande. Endast 14 procent sparar 1000 kr per månad eller mer och utnyttjar därmed avdragsrätten fullt ut. Männerna sparar mer än kvinnorna, exempelvis svarar 19 procent av de tillfrågade männen att de sparar 1000 kr per månad eller mer vilket kan jämföras med att 9 procent av de tillfrågade kvinnorna svarar detsamma.

De äldre sparar mer än de yngre, exempelvis svarar 68 procent av de tillfrågade i den yngsta åldersgruppen att de inte har något privat pensionssparande och endast 2 procent i samma åldersgrupp utnyttjar avdragsrätten fullt ut genom att spara 1000 kr per månad. Det kan jämföras med att 21 procent i åldersgruppen 56-70 år, 17 procent i åldersgruppen 40-55 år och 10 procent i åldersgruppen 30-39 år gör detsamma.

[ SILENTIUM ]

# UNDERSÖKNINGSRESULTAT

[

]

[

]

[

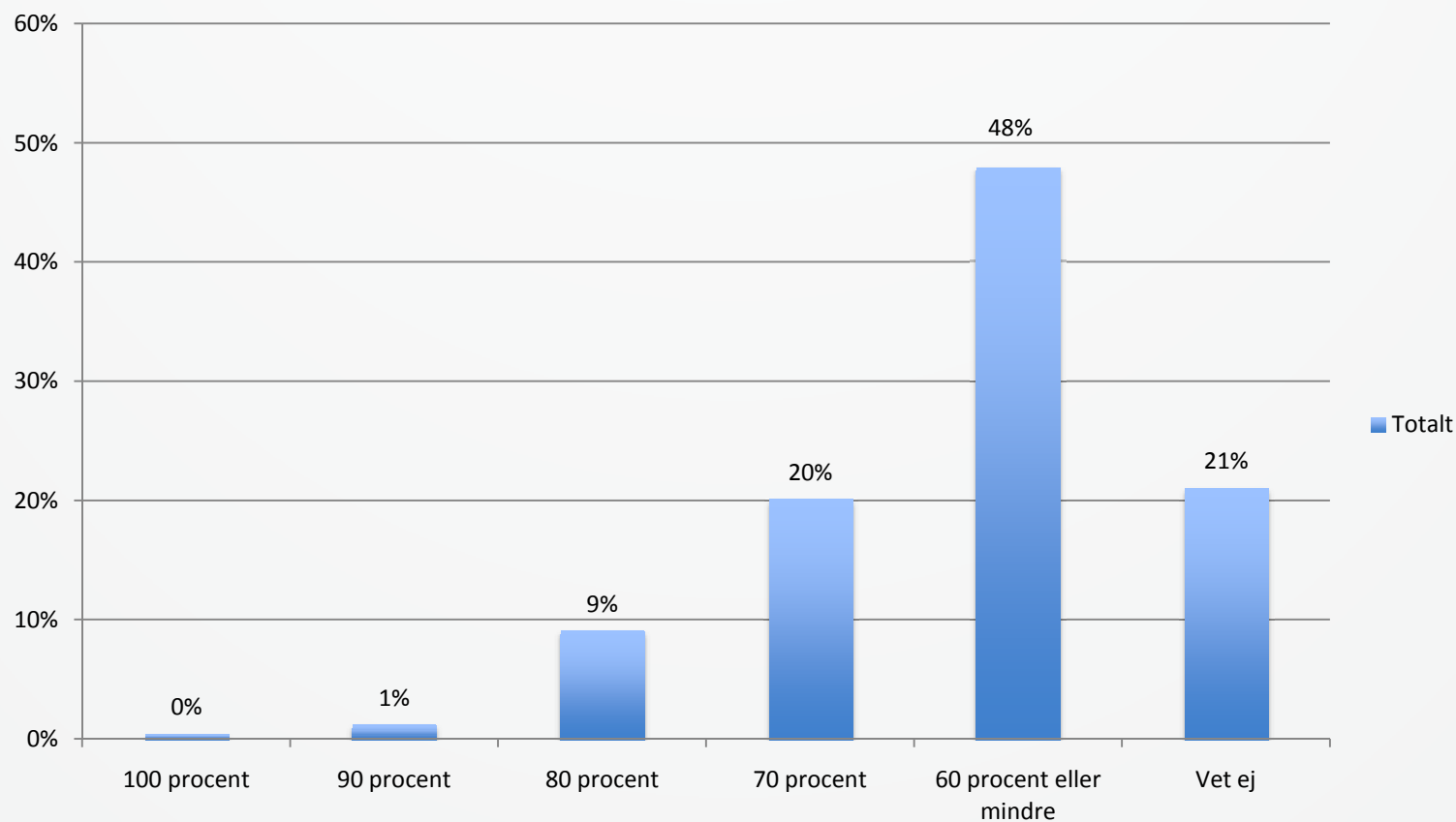
]

]

]

## [ SILENTIUM ]

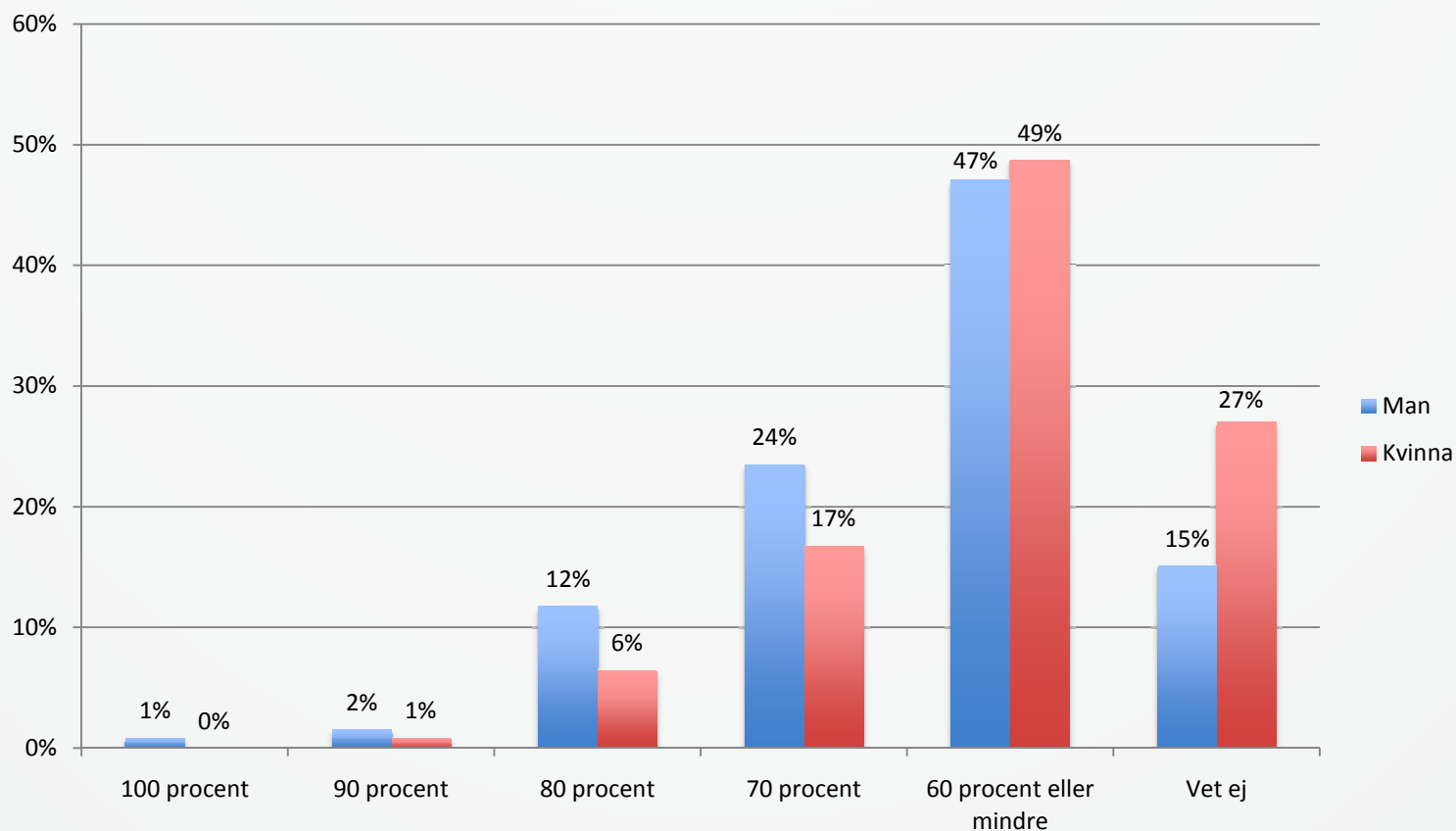
Hur stor del av din slutlön (lönen du har när du går i pension)  
tror du att du kommer att få i pension om du går i pension vid 65 år?



Genomsnitt 66 procent

## [ SILENTIUM ]

Hur stor del av din slutlön (lönen du har när du går i pension)  
tror du att du kommer att få i pension om du går i pension vid 65 år?

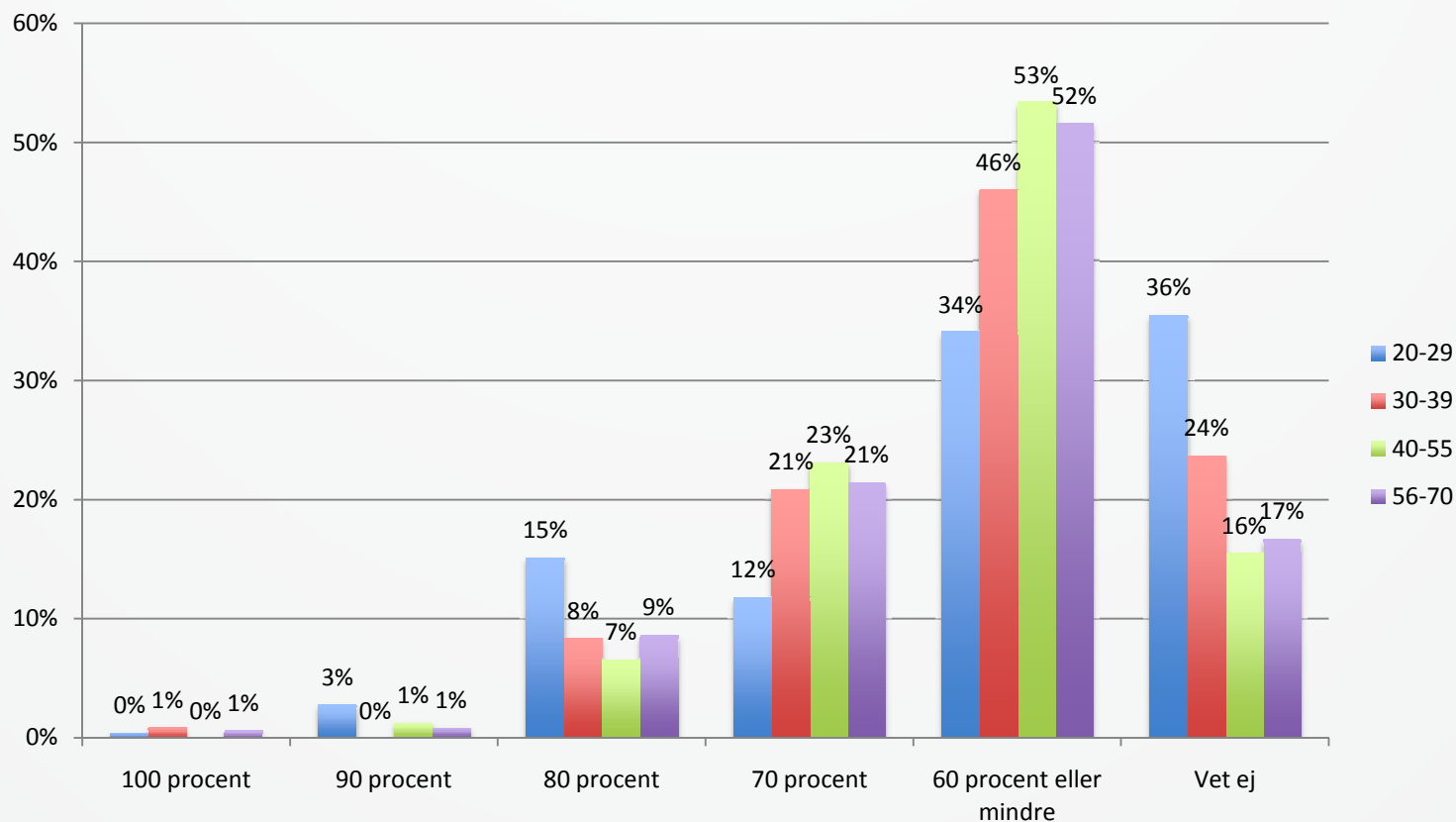


Genomsnitt män 67 procent

Genomsnitt kvinnor 64 procent

## [ SILENTIUM ]

Hur stor del av din slutlön (lönen du har när du går i pension)  
tror du att du kommer att få i pension om du går i pension vid 65 år?



Genomsnitt 20-29 år 68 procent

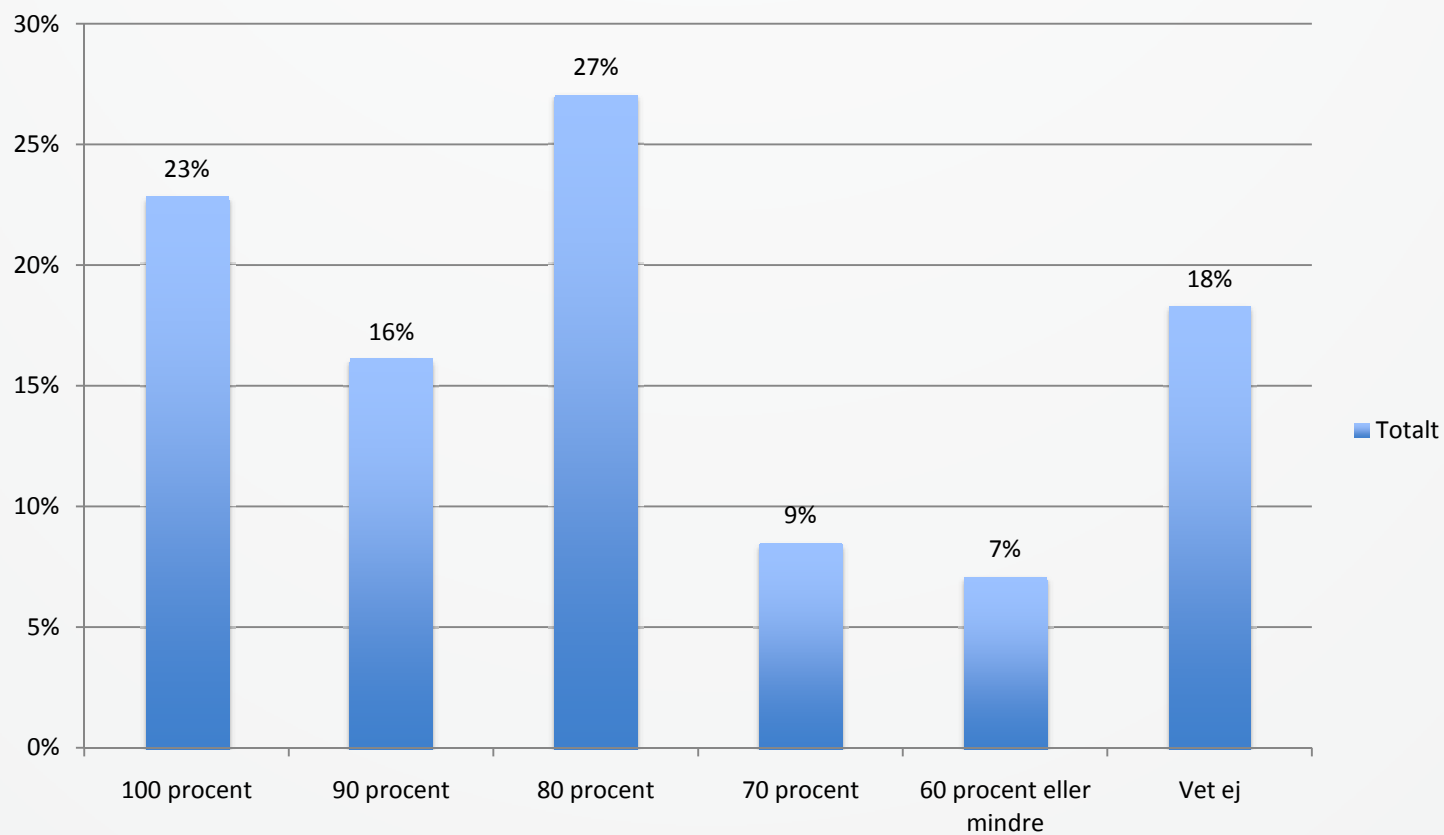
Genomsnitt 40-55 år 65 procent

Genomsnitt 30-39 år 65 procent

Genomsnitt 56-70 år 65 procent

# [ SILENTIUM ]

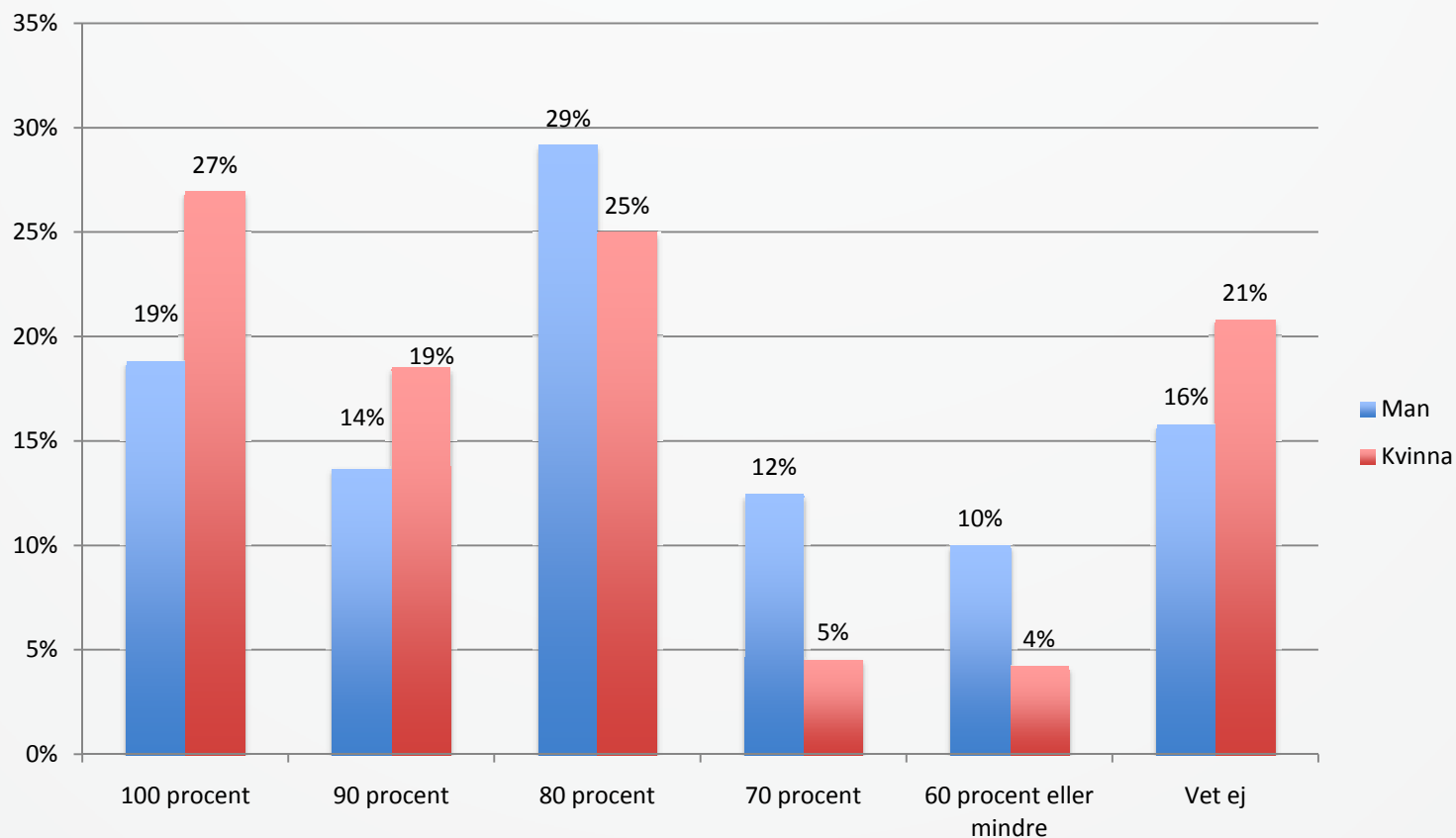
Hur stor del av din slutlön skulle du behöva ha i pension om du går i pension vid 65 år?



Genomsnitt 85 procent

# [ SILENTIUM ]

Hur stor del av din slutlön skulle du behöva ha i pension om du går i pension vid 65 år?

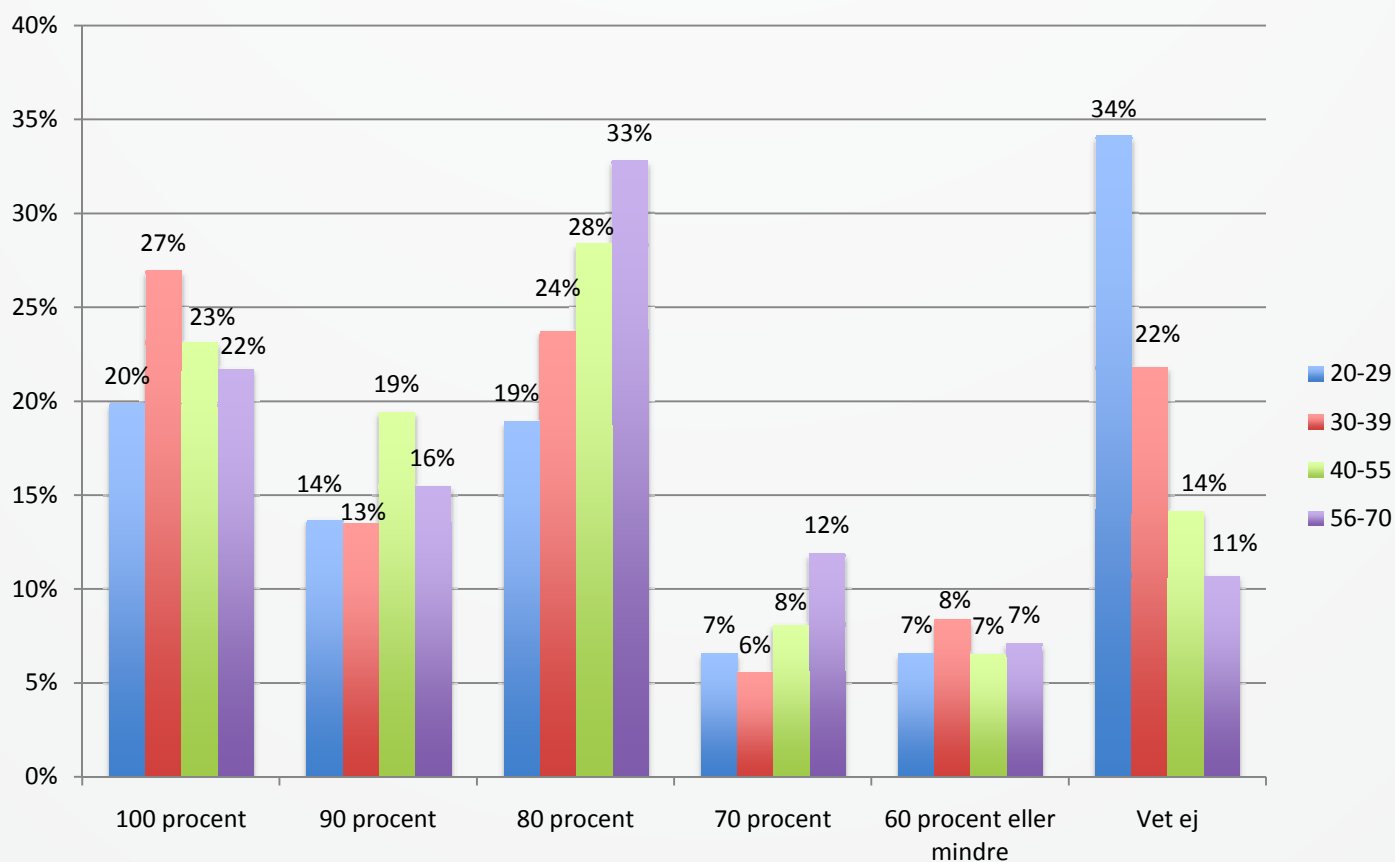


Genomsnitt män 82 procent

Genomsnitt kvinnor 88 procent

# [ SILENTIUM ]

Hur stor del av din slutlön skulle du behöva ha i pension om du går i pension vid 65 år?



Genomsnitt 20-29 år 85 procent

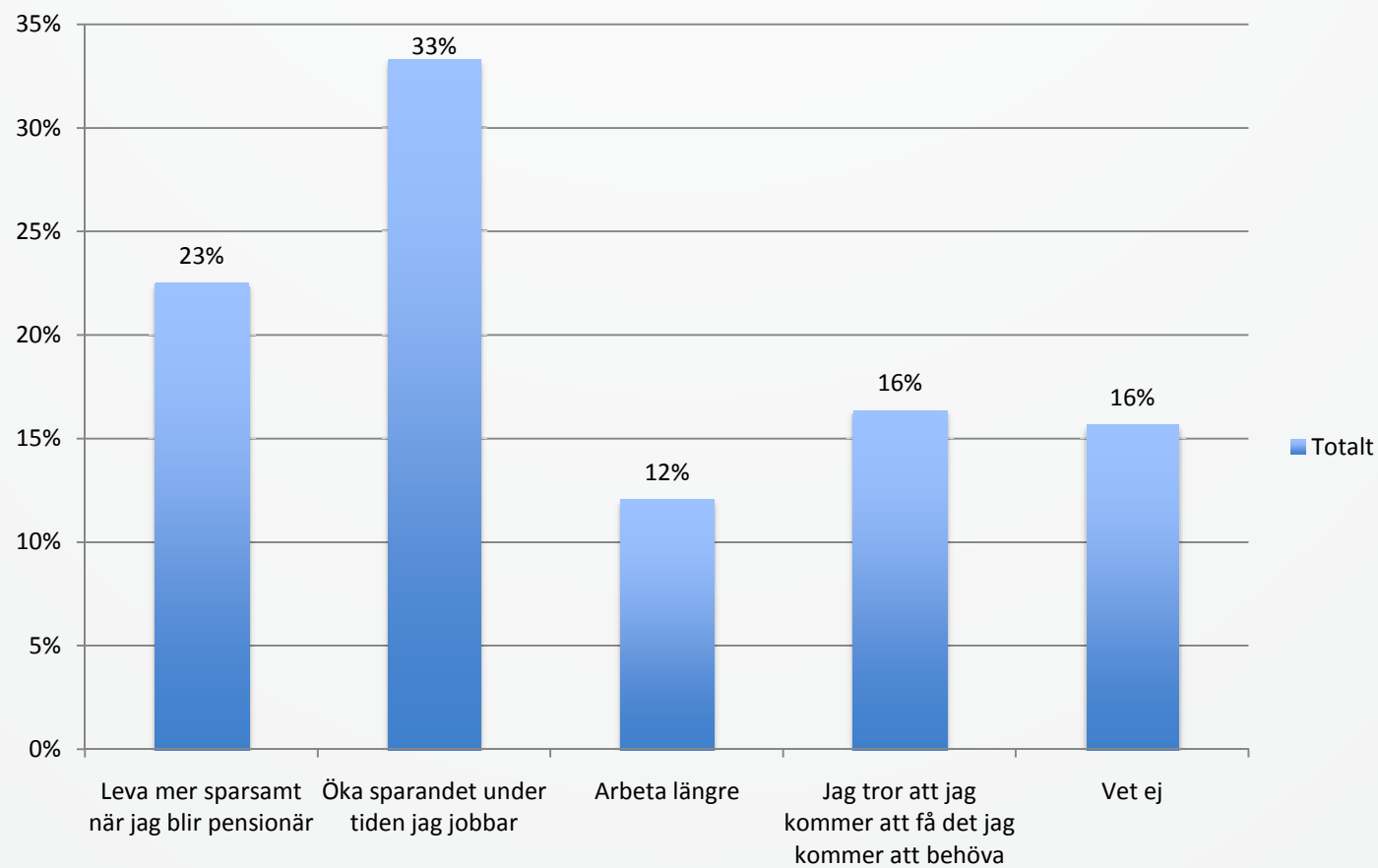
Genomsnitt 40-55 år 85 procent

Genomsnitt 30-39 år 86 procent

Genomsnitt 56-70 år 84 procent

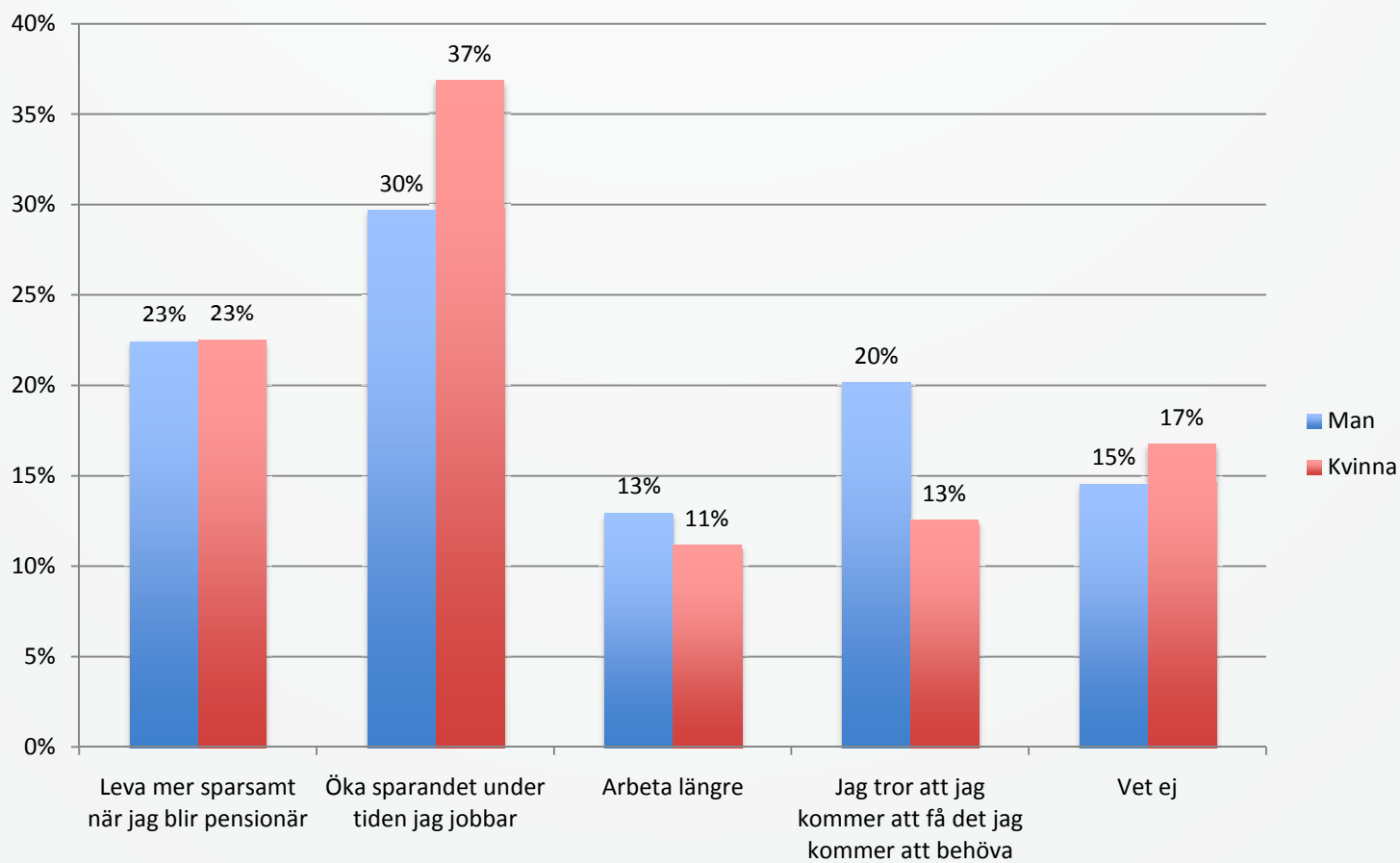
## [ SILENTIUM ]

Om det är någon skillnad mellan vad du tror att du kommer få i pension och det du kommer att behöva, hur tänker du lösa det?



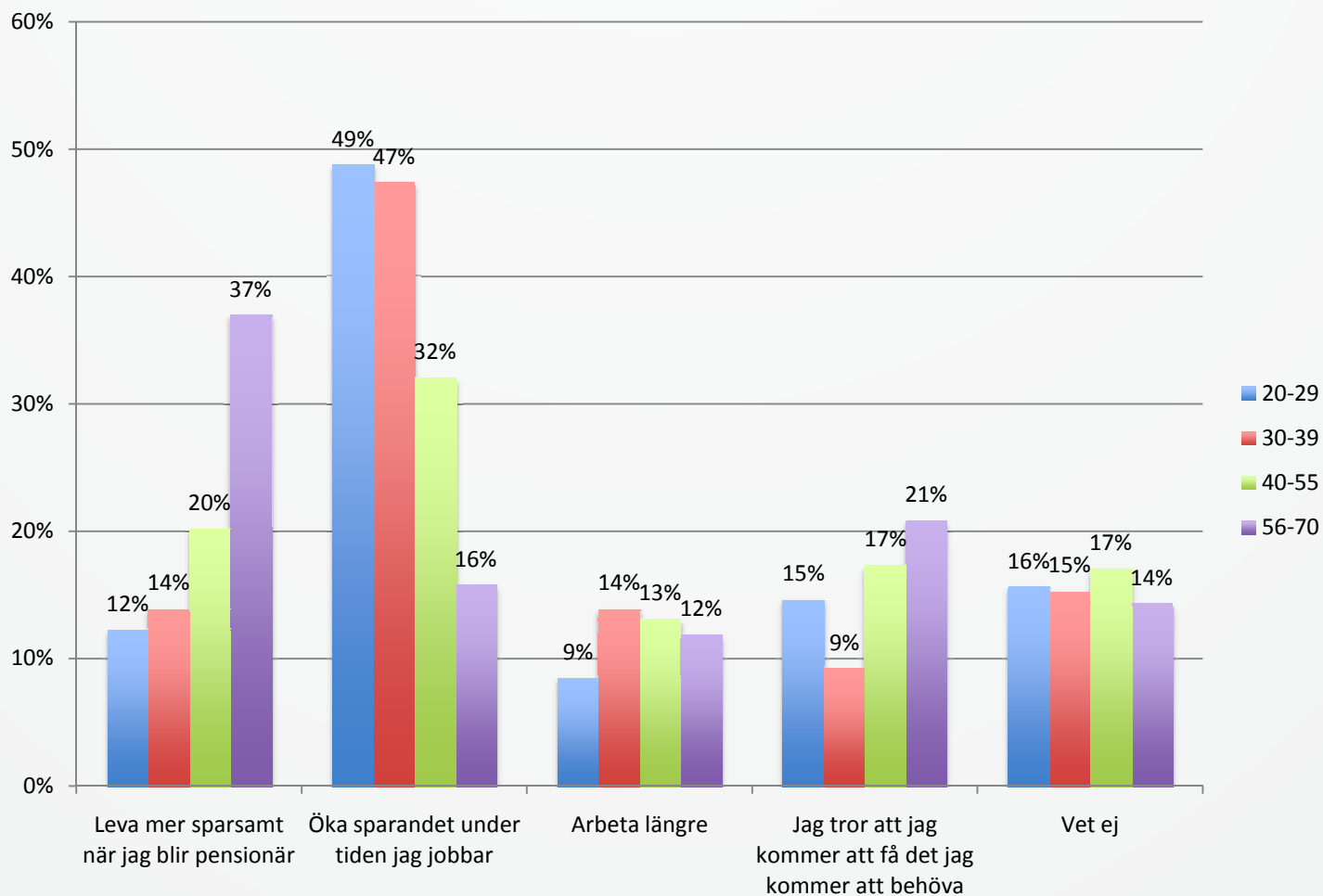
## [ SILENTIUM ]

Om det är någon skillnad mellan vad du tror att du kommer få i pension och det du kommer att behöva, hur tänker du lösa det?



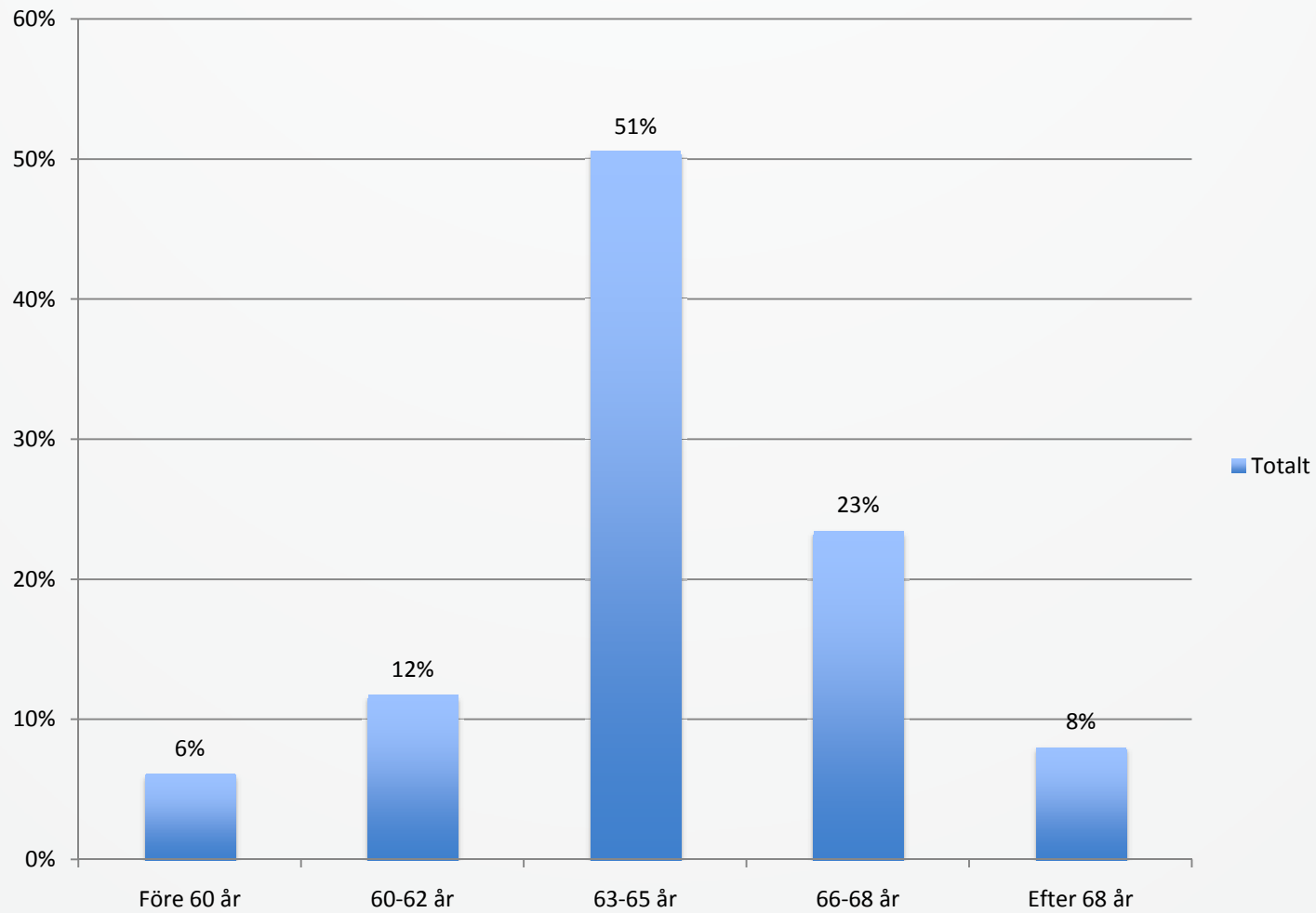
# [ SILENTIUM ]

Om det är någon skillnad mellan vad du tror att du kommer få i pension och det du kommer att behöva, hur tänker du lösa det?



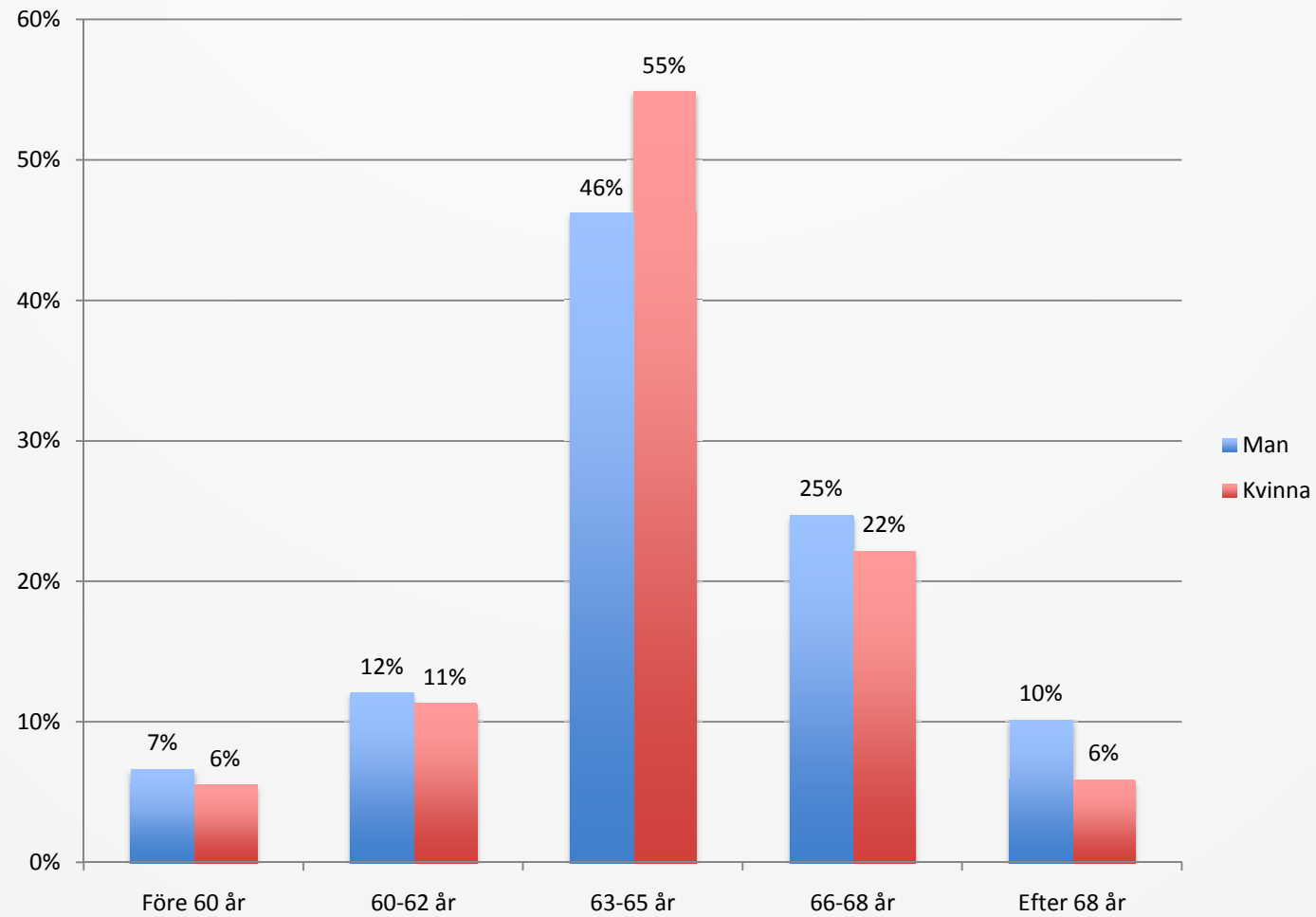
# [ SILENTIUM ]

Vid vilken ålder tror du att du kommer att gå i pension?



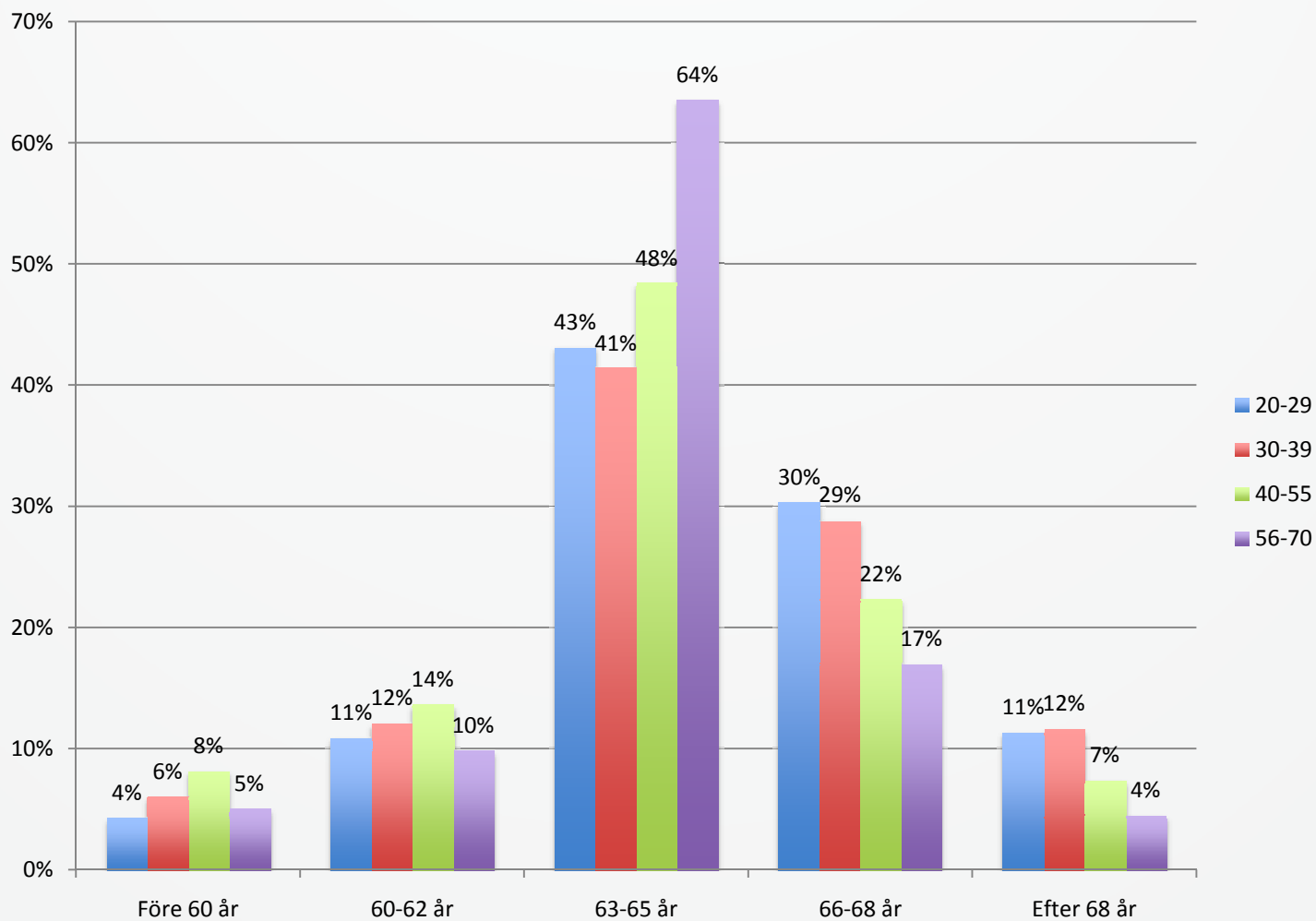
# [ SILENTIUM ]

Vid vilken ålder tror du att du kommer att gå i pension?



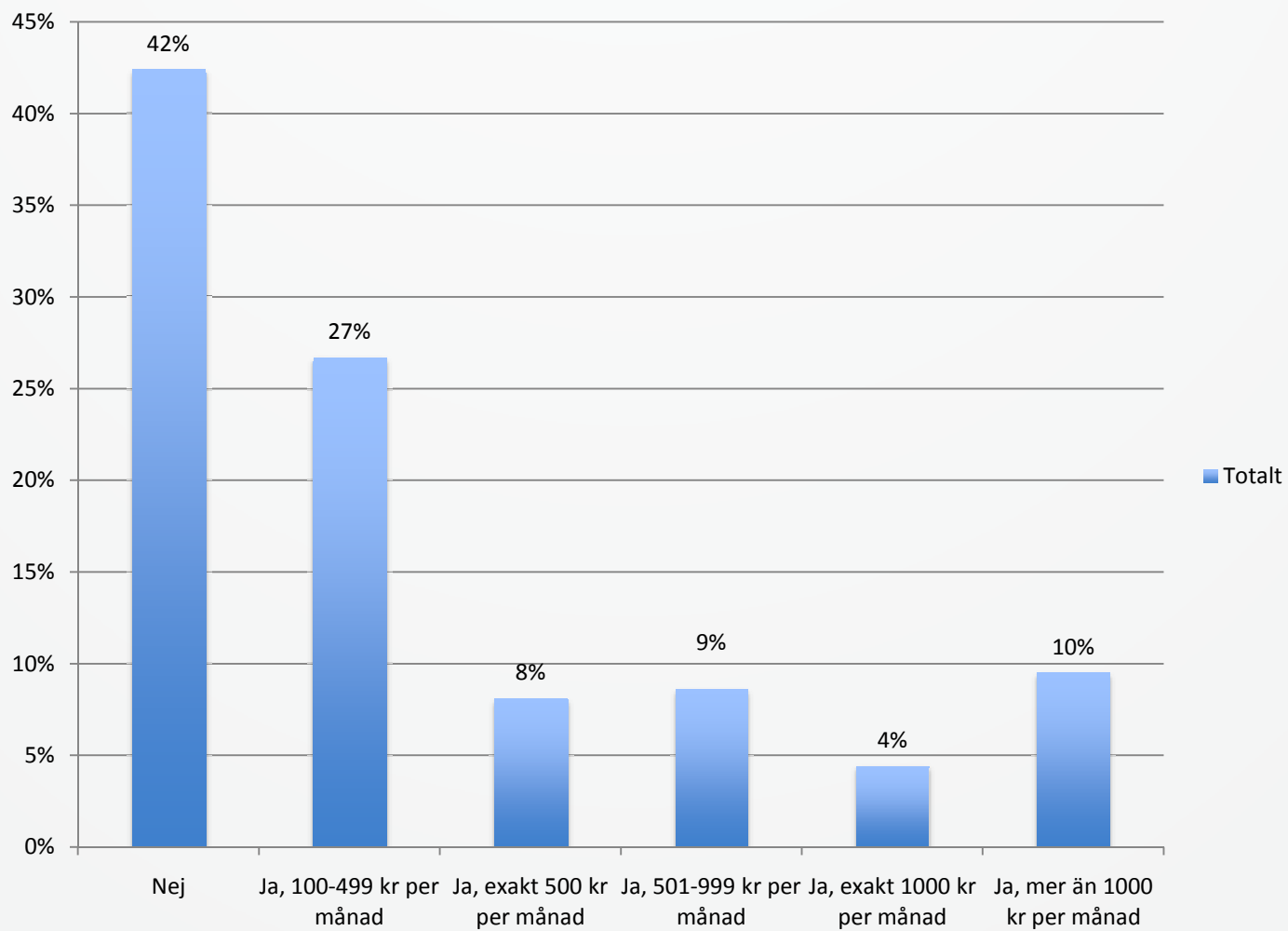
# [ SILENTIUM ]

Vid vilken ålder tror du att du kommer att gå i pension?



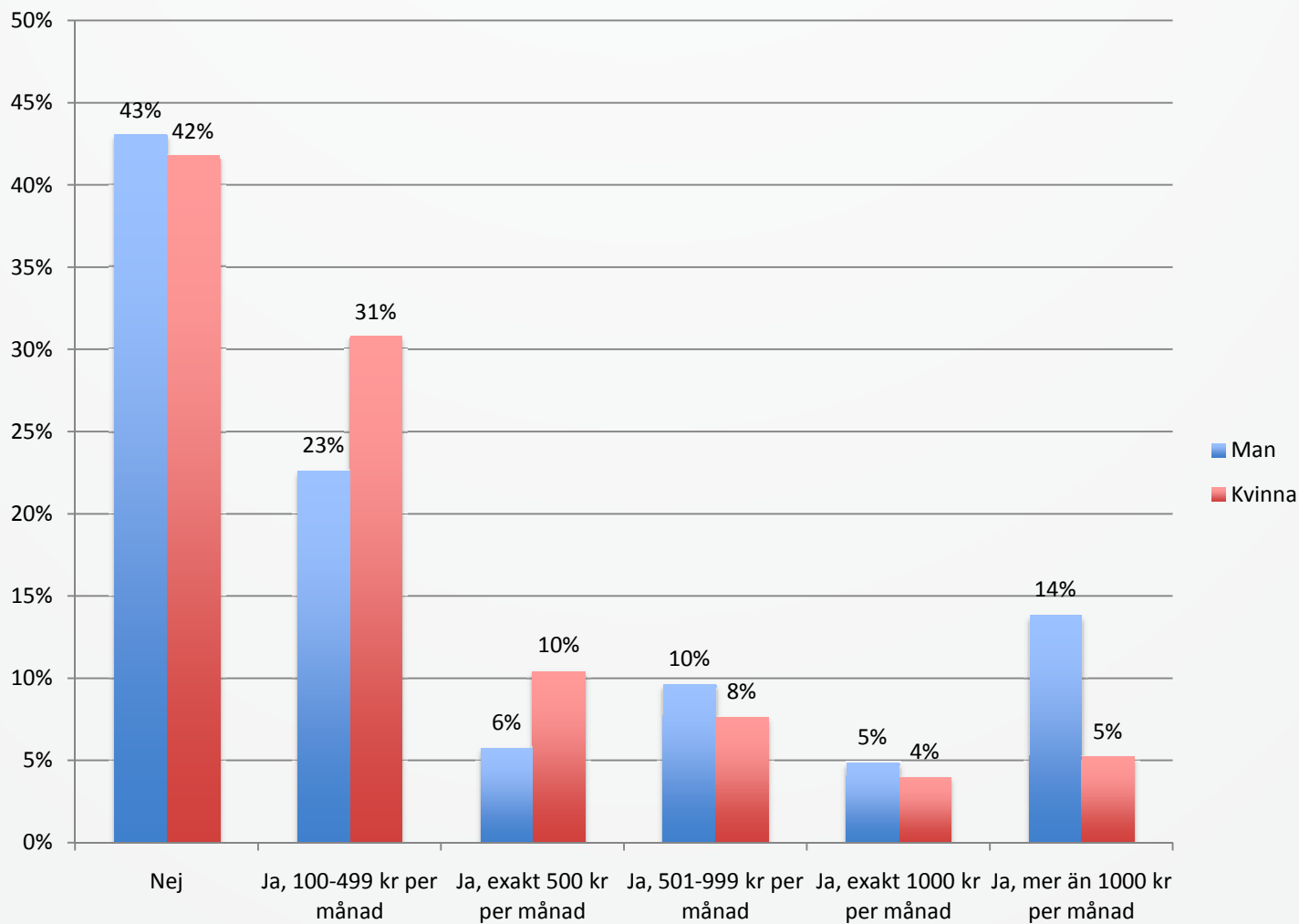
# [ SILENTIUM ]

Har du något privat pensionssparande?



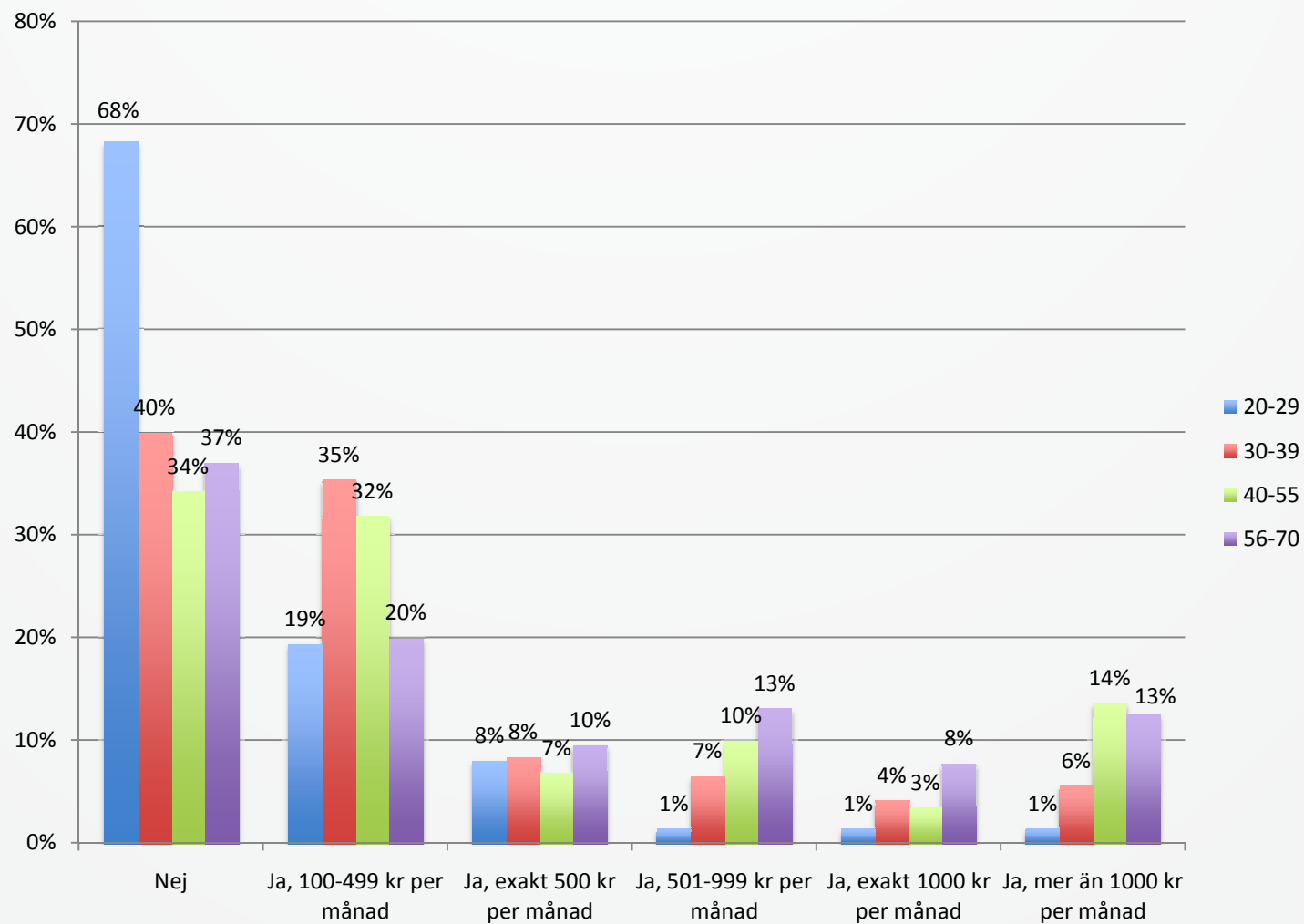
# [ SILENTIUM ]

Har du något privat pensionssparande?




# [ SILENTIUM ]

Har du något privat pensionssparande?



[ SILENTIUM ]



Kontakt:

Johan Talenti, 070-4405054

[johan.talenti@silentium.se](mailto:johan.talenti@silentium.se)